



Mr.HOBBY CATALOGUE 2026

COLORS, AIRBRUSHES, COMPRESSORS, TOOLS

Mr.COLOR

●色見本は印刷のため、塗料の色と異なる場合もありますので参考にしてください。

溶剤系アクリル樹脂塗料



C1 ▶ 609 Mr.カラー Mr.COLOR

※色見本内のH1(水性ホビーカラー)、N1(アクリジョンカラー)は、水性ホビーカラー、アクリジョンカラーの近似色の番号です。

各10ml入り ¥220(税込)

Mr.カラーは、仕上がりが抜群の模型塗料として、長年にわたって世界のモデラーから高く評価されている塗料です。乾燥が速く、塗膜が強いという特長があり、塗装後の仕上がりが多くは多くのモデラーに支持されています。色数が豊富で数多くのジャンルのモデル塗装に対応しています。たとえば、飛行機やAFVモデルなどの色は、実際に使用されている塗料の資料にもとづいて色調を再現していますので、正確でリアルなモデルを作り上げることができます。

| | | | | |
|--|--|--|---|---|
| C1 (光沢) ホワイト(白) H1 基本色 N1 | C2 (光沢) ブラック(黒) H2 基本色 N2 | C3 (光沢) レッド(赤) H3 基本色 N3 | C4 (光沢) イエロー(黄) H4 基本色 N4 | C5 (光沢) ブルー(青) H5 基本色 N5 |
| C6 (光沢) グリーン(緑) H6 基本色 N6 | C7 (光沢) ブラウン(茶) H7 基本色 N7 | C8 (メタリック) シルバー(銀) H8 基本色 N8 | C9 (メタリック) ゴールド(金) H9 基本色 N9 | C10 (メタリック) 銅(銅) H10 基本色 N10 |
| C11 (半光沢) ガムグレー H51 現用米海軍緑色 N51 | C12 (半光沢) オリブドラブ(1) H52 米陸・空軍緑下面色 N52 | C13 (半光沢) ニュートラルグレー H53 米陸・空軍緑下面色 N53 | C14 (半光沢) ネイビーブルー H54 米海軍緑下面色 N54 | C15 (半光沢) 暗緑色(中島系) H55 中島系 日本海軍緑上面色 N55 |
| C16 (半光沢) 濃緑色 H60 日本陸軍緑色 N60 | C17 (半光沢) RLM71 ダークグリーン H64 ドイツ空軍緑上面色 | C18 (半光沢) RLM70 フラックグリーン H65 ドイツ空軍緑上面色 | C19 (半光沢) サンディブラウン H66 ドイツ空軍緑上面色 | C20 (半光沢) ライトブルー H67 ドイツ空軍緑下面色 |
| C21 (半光沢) ミドルストーン H71 英空軍機塗彩色 N71 | C22 (半光沢) ダークアース H72 英空軍機塗彩色 N72 | C23 (半光沢) ダークグリーン(2) H73 英空軍機塗彩色 N73 | C25 (半光沢) ダークシーグレー H75 英空軍機塗彩色 | C26 (半光沢) タフイグロン(スガ) H74 英空軍機塗彩色 |
| C27 (半光沢) 機体内部色 H58 米陸・海軍機体内色 N58 | C28 (メタリック) 黒鉄色 H18 基本色 N18 | C29 (半光沢) 藍底色(コアブラウン) H17 艦船底色 N17 | C30 (つや消し) フラットベーススタグダー H40 つや消し用添加剤 N40 | C31 (半光沢) 軍艦色(1) H82 米海軍艦底色 N82 |
| C32 (半光沢) 軍艦色(2) H83 日本海軍機塗工用色 N83 | C33 (つや消し) つや消しブラック H12 基本色 N12 | C34 (半光沢) スカイブルー H25 基本色 N25 | C35 (半光沢) 明灰白色(三菱系) H61 三菱系 日本海軍機塗 N61 | C36 (半光沢) RLM74 ブルーグリーン H68 ドイツ空軍緑上面色 N68 |
| C37 (半光沢) RLM75 ブルーバイオレット H69 ドイツ空軍緑上面色 N69 | C38 (つや消し) オリブドラブ(2) H78 米陸軍緑上面色 N78 | C39 (つや消し) ダークイエロー(サンディイエロー) H79 ドイツ陸軍緑上面色 N79 | C40 (つや消し) シャーマングリーン(シャールドグリーン) H82 ドイツ陸軍緑上面色 N82 | C41 (つや消し) レッドブラウン H67 ドイツ陸軍緑上面色 N67 |
| C42 (半光沢) マホガニー H84 基本色 N84 | C43 (半光沢) ウッドブラウン H87 ドイツ陸軍緑上面色 N87 | C44 (半光沢) タン(ライトブラウン) H77 艦船・空軍甲板色 N77 | C45 (半光沢) セールカラー H85 艦船色 N85 | C46 (光沢) クリアー(透明) H80 基本色 エアブラシコート用 N80 |
| C47 (光沢) クリアーレッド H90 基本色 N90 | C48 (光沢) クリアーイエロー H91 基本色 N91 | C49 (光沢) クリアーオレンジ H92 基本色 N92 | C50 (光沢) クリアーブルー H93 基本色 N93 | C51 (半光沢) 薄茶色 H44 基本色 フィギュア N44 |
| C52 (つや消し) フルカラー(2) (カラー) H48 米陸軍緑上面色 N48 | C54 (つや消し) カーキグリーン H80 米陸軍緑上面色 N80 | C55 (つや消し) カーキ H81 米陸軍緑上面色 N81 | C56 (半光沢) 明灰緑色(中島系) H62 日本陸・海軍機塗全面・下面色 N62 | C57 (メタリック) 青竹色 H63 日本陸・海軍機塗 N63 |
| C58 (半光沢) 靑色(ガンジエロー) H24 基本色 日本機塗マーク N24 | C59 (光沢) オレンジ(橙) H14 基本色 N14 | C60 (半光沢) RLM02 グレー H70 ドイツ空軍緑上面色 N70 | C61 (メタリック) 焼鉄色 H76 基本色 併装 N76 | C62 (つや消し) つや消しホワイト H11 基本色 N11 |
| C63 (光沢) ピンク(桃) H19 基本色 N19 | C64 (光沢) ルマングリーン(黄緑) H16 基本色 自動車 N16 | C65 (光沢) インディブルー H15 基本色 自動車 N15 | C66 (光沢) デイトナグリーン H26 基本色 自動車 N26 | C67 (光沢) パープル(紫) H99 基本色 N99 |
| C68 (光沢) モンザレッド H88 基本色 自動車 N88 | C69 (光沢) グランプリホワイト H21 基本色 自動車 N21 | C70 (つや消し) ダークグリーン H65 ドイツ陸軍緑上面色 N65 | C71 (つや消し) ミッドナイトブルー H59 米海軍機塗 N59 | C72 (つや消し) メディアムブルー H56 米海軍機塗 N56 |
| C73 (光沢) エアクラフトグレー H57 現用米海軍緑色 N57 | C74 (光沢) エクスプレッティブルー H57 現用米海軍緑色 N57 | C75 (メタリック) メタリックレッド H87 基本色 自動車 N87 | C76 (メタリック) メタリックブルー H88 基本色 自動車 N88 | C77 (メタリック) メタリックグリーン H89 基本色 自動車 N89 |
| C78 (メタリック) メタルブラック H28 基本色 自動車 N28 | C79 (光沢) シャインレッド(朱色) H23 基本色 N23 | C80 (光沢) コバルトブルー H35 基本色 N35 | C81 (メタリック) あすき色(赤2号) H33 基本色 電車 N33 | C82 (メタリック) シャインシルバー H33 基本色 電車 N33 |
| C83 (半光沢) セミクロスブラック H95 基本色 N95 | C84 (光沢) 灰色9号 H94 基本色 自動車 N94 | C85 (光沢) マルーン(ワインレッド) H43 基本色 自動車 N43 | C86 (光沢) スモークグレー H96 基本色 自動車 N96 | C87 (メタリック) メタリックレッド H87 基本色 自動車 N87 |
| C88 (半光沢) キャラクターホワイト H100 基本色 N100 | C89 (半光沢) キャラクターレッド H101 基本色 N101 | C90 (半光沢) キャラクターイエロー H102 基本色 N102 | C91 (半光沢) キャラクターブルー H103 基本色 N103 | C92 (半光沢) キャラクターフレッシュ(1) H104 基本色 フィギュア N104 |
| C93 (半光沢) キャラクターフレッシュ(2) H105 基本色 フィギュア N105 | C94 (半光沢) RLM04 イエロー H106 ドイツ空軍機塗マーク N106 | C95 (半光沢) RLM23 レッド H107 ドイツ空軍機塗マーク N107 | C96 (半光沢) RLM65 ライトブルー H67 ドイツ空軍緑下面色 1936~ N67 | C97 (半光沢) RLM66 ブラックグレー H68 ドイツ空軍機体内色 N68 |
| C98 (半光沢) RLM76 ライトブルー H68 ドイツ空軍緑下面色 1941~ N68 | C99 (半光沢) RLM78 ライトブルー H69 ドイツ空軍緑下面色 トロピカル N69 | C100 (半光沢) RLM79 イエロー H66 ドイツ空軍緑上面色 N66 | C101 (半光沢) RLM80 オリブグリーン H66 ドイツ空軍緑上面色 N66 | C102 (半光沢) RLM81 ブルーバイオレット H66 ドイツ空軍緑上面色 N66 |
| C103 (半光沢) RLM82 ライトグリーン H67 ドイツ空軍緑上面色 N67 | C104 (半光沢) RLM83 ダークグリーン H67 ドイツ空軍緑上面色 N67 | C105 (半光沢) 暗緑色(三菱系) H68 三菱系 日本海軍機塗 N68 | C106 (半光沢) カウリング色 H69 日本機塗カウリング N69 | C107 (半光沢) コクピット色(三菱系) H69 三菱系 日本海軍機体内色 N69 |
| C108 (半光沢) 暗緑色(中島系) H69 中島系 日本陸軍機塗全面・下面色 N69 | C109 (半光沢) 濃緑色(中島系) H70 濃緑色 日本陸軍機塗上面色 N70 | C110 (半光沢) 濃緑色(川崎系) H70 川崎系 日本陸軍機塗上面色 N70 | C111 (半光沢) 赤褐色 H71 濃緑色 日本陸軍機塗上面色 N71 | C112 (半光沢) 土草色 H72 濃緑色 日本陸軍機塗上面色 N72 |
| C113 (半光沢) スーパーホワイト H108 基本色 自動車 N108 | C114 (半光沢) スーパーイタリアレッド H109 基本色 自動車 N109 | C115 (半光沢) スーパーシルバー H110 基本色 エアブラシ用(2) N110 | C116 (半光沢) 蛍光レッド H100 基本色 N100 | C117 (半光沢) 蛍光イエロー H97 基本色 N97 |
| C118 (半光沢) 蛍光オレンジ H98 基本色 N98 | C119 (半光沢) 蛍光ピンク H99 基本色 N99 | C120 (半光沢) 蛍光グリーン H100 基本色 N100 | C121 (半光沢) グリーン FS36081 H301 チコールリザード迷彩色 | C122 (半光沢) グリーン FS34092 H302 チコールリザード迷彩色 |
| C123 (半光沢) グリーン FS34102 H303 チコールリザード迷彩色 | C124 (半光沢) グリーン FS34027 H304 チコールリザード迷彩色 | C125 (半光沢) グリーン FS35311 H305 チコールリザード迷彩色 | C126 (半光沢) グリーン FS36118 H306 米空軍機塗迷彩色 | C127 (半光沢) グリーン FS36270 H307 米空軍機塗迷彩色 |
| C128 (半光沢) グリーン FS36320 H308 米空軍機塗迷彩色 | C129 (半光沢) グリーン FS36375 H309 米空軍機塗迷彩色 | C130 (半光沢) グリーン FS34079 H310 米空軍機塗迷彩色 | C131 (半光沢) ブルー FS30219 H311 米空軍機塗迷彩色 | C132 (半光沢) ブルー FS36622 H312 米空軍機塗迷彩色 |
| C133 (半光沢) ブルー FS34227 H313 イスタール空軍機塗迷彩色 | C134 (半光沢) イエロー FS33531 H314 イスタール空軍機塗迷彩色 | C135 (半光沢) ブルー FS35622 H315 イスタール空軍機塗迷彩色 | C136 (半光沢) ブルー FS16440 H316 米海軍機塗迷彩色 | C137 (半光沢) ブルー FS16440 H316 米海軍機塗迷彩色 |
| C138 (半光沢) ブルー FS26440 H317 航空自衛隊F-1迷彩色 | C139 (半光沢) ブルー FS15044 H318 サンダーバースカラー | C140 (半光沢) レッド FS11136 H319 サンダーバースカラー | C141 (半光沢) ブルー FS15050 H320 ブルーエンジェルカラー | C142 (半光沢) イエロー FS13538 H321 東京軍機塗迷彩色 |
| C143 (半光沢) ダークグリーン BS381C/641 H322 英空軍機塗迷彩色 | C144 (半光沢) ダークシーグレー BS381C/627 H323 英空軍機塗迷彩色 | C145 (半光沢) ライオンブルー BS381C/640 H324 英空軍機塗迷彩色 | C146 (半光沢) イスタールブルー BS4800/18B21 H325 英空軍機塗迷彩色 | C147 (半光沢) ディティールブルー BS381C/637 H326 英空軍機塗迷彩色 |

●蛍光色を塗る際は、一度に厚塗りせず、薄く塗り重ねてください。

●光沢仕上げにする場合は、光沢クリアーでコートして下さい。

Mr. カラー、新時代の幕開け



2023年静岡ホビーショーで発表された新設計の塗料GGXシリーズが満を持しての登場です。これまでのMr.カラーシリーズやGXシリーズと比べて発色、隠ぺい力、平滑度が向上。基本溶剤を今後起こりうる溶剤規制に対応できるものに変更することで、臭気も抑えられました。もちろん、現行のMr.カラーとの混色やうすめ液シリーズの使用*も可能です。

Mr.カラー-GGX (ダブルジーエックス)

LG1▶2 各60ml入り
¥770 (税込)

LG112▶115 各60ml入り
¥935 (税込)

| | |
|---|--|
| LG 1 (光沢) GGXホワイト 基本色 | LG 2 (光沢) GGXブラック 基本色 |
| LG 112 (光沢) GGXクリアー UVカット光沢 | LG 113 (つや消し) GGXクリアー UVカットつや消し |
| | LG 115 NEW (半光沢) GGXクリアー UVカット半光沢 |

Mr.カラー-GGXの塗料性能を引き出すために、同時に設計された専用のうすめ液です。通常のうすめ液は光沢/半光沢の塗料用、ラピッドうすめ液は乾燥が速い設計になっています。つや消しやメタリックの塗料の希釈に最適です。乾燥速度が速いため、光沢塗料は光沢が出にくくなります。

GGXシリーズ 希釈比率 **1 : 1~1.25** (MAX)

エアブラシで使用する場合はGGXカラーとうすめ液の目安の希釈比率です。だいたい1:1ですが、塗料の粘度や粒子が色ごとに異なるため、粘度が高い塗料は少し多めに1:1.25の比率で希釈するのが良いでしょう。

光沢/半光沢の塗料向け

T204 Mr.カラー-GGX うすめ液

400ml入り ¥1,210 (税込)



対応色

LG1 GGX ホワイト

LG2 GGX ブラック

LG112 GGX クリアー
UV カット光沢

LG115 GGX クリアー
UV カット半光沢

つや消し/メタリックの塗料向け

T217 Mr.カラー-GGX ラピッドうすめ液

400ml入り ¥1,210 (税込)



対応色

LG113 GGX クリアー
UV カットつや消し

LG115 GGX クリアー
UV カット半光沢



Mr. Clear COLOR GX
Mr. クリアカラー-GX

各18ml入り ¥308 (税込)

これまでの染料を主成分としたクリア系塗料と違い、高精製技術により超微粒化した高級特殊顔料を使用しているため、より鮮やかで劣化の少ないクリア塗料です。

| | | | | | | |
|--------------------------------------|--------------------------------------|--------------------------------------|------------------------------------|-------------------------------------|---|------------------------------------|
| GX 101 (光沢) GXクリアブラック | GX 102 (光沢) GXディーブリアレッド | GX 103 (光沢) GXディーブリアブルー | GX 104 (光沢) GXクリアグリーン | GX 105 (光沢) GXクリアピンク | GX 106 (光沢) GXクリアオレンジ | GX 107 (光沢) GXクリアパープル |
| GX 108 (光沢) GXクリアバイオレット | GX 109 (光沢) GXクリアブラウン | GX 110 (光沢) GXクリアシルバー | GX 111 (光沢) GXクリアゴールド | GX 121 (光沢) GXクリアルーージュ | GX 122 (光沢) GXクリアピーコックグリーン | |

GX110 GXクリアーシルバーと GX111 GXクリアーゴールドは特殊なパール原料を使用し、透過性を持ちながらメタリック調の輝きを付与することが出来る塗料です。見る角度により輝きが変化します。また、下地の色によっても仕上がりが変わります。



Mr. Metallic COLOR GX
Mr. メタリックカラー-GX

各18ml入り ¥308 (税込)

高精製技術により超微粒化した高級特殊顔料の使用により、薄い塗膜でしっかりした金属発色が得られる新世代のメタリックカラーです。

| | | | | | |
|---|---------------------------------------|---|---|---|--|
| GX 201 (メタリック) GXメタルブラック | GX 202 (メタリック) GXメタルレッド | GX 203 (メタリック) GXメタルイエロー | GX 204 (メタリック) GXメタルブルー | GX 205 (メタリック) GXメタルグリーン | GX 206 (メタリック) GXメタルパープル |
| GX 207 (メタリック) GXメタルバイオレット | GX 208 (メタリック) GXラフシルバー | GX 209 (メタリック) GXレッドゴールド | GX 210 (メタリック) GXブルーゴールド | GX 211 (メタリック) GXメタルイエローグリーン | GX 212 (メタリック) GXメタルピーチ |
| GX 213 (メタリック) GXホワイトシルバー | GX 214 (メタリック) GXアイスシルバー | GX 215 (メタリック) GXメタルブラッディレッド | GX 216 (メタリック) GXメタルダークブルー | GX 217 (メタリック) GXラフゴールド | GX 218 (メタリック) GXグラファイトブラック |

*GX209及びGX210は特殊着色された金属粉を使用していますので、塗装後に直接塗面に触れると、皮膜の影響で変色する場合があります。クリアコートをお勧めします。



Mr. CrystalColor

Mr. クリスタルカラー

2コート 各18ml入り ¥330 (税込)

今までにない輝きと発色を実現できるパール塗料です。カーモデルからキャラクターキット、フィギュアのワンポイント塗装など幅広くご利用いただけます。

光沢クリアーで2コートすることで、さらなる輝きを得ることが出来ます。クリスタルカラーはパール顔料を使用しており、透過性がある為下地となる素材色の影響を受けます。明色系の素材に使用した場合、光を受けた箇所が、パール色の輝きを帯びて見えます。暗色系の素材に使用すると、メタリック調で現れます。黒色に塗装した対象に塗ることで、独特なメタリック表現をすることができます。

| | | | |
|---|--|--|---|
| XC 01 (パール) 2コート ダイヤモンドシルバー | XC 02 (パール) 2コート トパーズゴールド | XC 03 (パール) 2コート ルビーレッド | XC 04 (パール) 2コート アメジストパープル |
| XC 05 (パール) 2コート サファイアブルー | XC 06 (パール) 2コート トルマリングリーン | XC 07 (パール) 2コート ターコイズグリーン | XC 08 (パール) 2コート ムーンストーンパール |

*塗料の性質上、エアブラシでの塗装をお勧め致します。

● ABS樹脂パーツの塗装について ●

ABS樹脂パーツに塗装した場合、樹脂に塗料が浸透して、パーツが脆(もろ)くなり、割れたりすることがあります。組立説明書やパーツランナーの表示をよく確認していただき、「ABS樹脂パーツ」への塗装は避けてください。

● 2コートと表示のある色は、塗装後、乾燥してから必ずMr.カラー-46 クリアーやGX100 スーパークリアーIIIをエアブラシ塗装するか、スプレータイプ E513 Mr.スーパークリアー光沢を重ね塗り(2コート)して下さい。深味があり、光があたるとキラキラ輝くすばらしい色に仕上がります。

◎色見本は印刷のため、塗料の色と異なる場合もありますので参考にご利用下さい。

Mr.カラー専用うすめ液

T101
Mr.カラー
うすめ液(小)
50ml入り



¥198(税込)

T102
Mr.カラー
うすめ液(中)
110ml入り



¥385(税込)

T103
Mr.カラー
うすめ液(大)
250ml入り



¥660(税込)

T104
Mr.カラー
うすめ液(特大)
400ml入り



¥880(税込)

ビンの中で硬化したMr.カラーを復活させる

T115
Mr.カラー専用
真・溶媒液
250ml入り



¥770(税込)

エアブラシと光沢塗装に適したうすめ液

T106
Mr.レベリング
うすめ液(中)
110ml入り



¥440(税込)

T108
Mr.レベリング
うすめ液(特大)
400ml入り



¥990(税込)

つや消し塗装に適したうすめ液

T117
Mr.ラピッド
うすめ液(特大)
(速乾うすめ液)
400ml入り



¥880(税込)

塗装道具洗浄専用溶剤

T113
Mr.ツール
クリーナー改
250ml入り



¥660(税込)

T116
Mr.ツール
クリーナー改
(特大)
400ml入り



¥990(税込)

筆ムラの防止や光沢感アップに

T105
Mr.リターダーマイルド
40ml入り

¥330(税込)

Mr.カラーに10%以下を添加して、よく混ぜるだけで乾燥が遅くなり、筆ムラやかぶり(表面が白くなった)り、つやが弱くなることも防止できます。乾燥が遅くなることで、光沢塗料はより光沢に仕上がりがやすくなります。



フィギュアなどの塗装はがしに

T119
Mr.ペイントリムーバー改
110ml入り

¥880(税込)

Mr.カラーや水性ホビーカラー、アクリジョン、水性ソフピカラーなどの塗装面を除去したい場合、Mr.ペイントリムーバー改を含ませた布や綿棒等で擦り、溶解させて拭き取ってください。また、水性ソフピカラーの塗装面に対して溶解させて拭き取ることが可能です。



GT33

うすめ液
大・特大ボトル用
Mr.注ぎ口キャップ
(3個入/250・400ml用)

¥330(税込)

Mr.うすめ液シリーズ 大・特大のボトル用の注ぎ口です。塗料皿やビンに移す際のタレを防ぎます。また、閉状態での密閉性も確保しています。色分けされたキャップで、種類の見分けが容易にしています。




GT113

Mr.スポット
ジャバラ仕様
(400ml容器用)
2本入り

¥352(税込)

Mr.カラーうすめ液(特大)やMr.レベリングうすめ液(特大)など400mlサイズのポリ容器用に対応したスポットです。形状はジャバラ仕様ですので、液体を吸い込みやすく、またスポット本体の膨らみ部分で吸上げ量を調整することができます。本体の長さ、235mmです。



S1>151 SJ1-2
ミスター
Mr.カラースプレー
Mr. COLOR SPRAY

各100ml入り ¥880(税込)

Mr.カラースプレーは、超微粒顔料を使用、Mr.カラーと同系塗料の細かい噴霧により、強く質の高い塗膜を作ることが出来ます。

| | | | | | | | | | |
|---|---|--|--|---|---|---|--|---|---|
| 35 (半光沢) 明灰白色(三菱系) 日本海軍機 全面・下面色 | 38 (つや消し) オリーブドラブ(2) WWIIアメリカ戦車ほか | 39 (3/4つ消し) ダークイエロー (サジダイエロー) WWIIドイツ戦車ほか | 40 (3/4つ消し) シヤーマングレー (フィールドグレー(11)) WWIIドイツ戦車ほか | 41 (3/4つ消し) レッドブラウン WWIIドイツ戦車ほか | 42 (半光沢) マホガニー 基本色 | 43 (半光沢) ウッドブラウン 基本色 | 44 (半光沢) タン 戦艦、重戦車甲板ほか | 46 (光沢) クリアー(透明) 基本色 | 47 (光沢) クリアーレッド 基本色 |
| 1 (光沢) ホワイト(白) 基本色 | 2 (光沢) ブラック(黒) 基本色 | 3 (光沢) レッド(赤) 基本色 | 4 (光沢) イエロー(黄) 基本色 | 5 (光沢) ブルー(青) 基本色 | 6 (光沢) グリーン(緑) 基本色 | 8 (メタリック) シルバー(銀) 基本色 | 9 (メタリック) ゴールド(金) 基本色 | 11 (半光沢) ガルグレー 現用アメリカ海軍機ほか | 12 (半光沢) オリーブドラブ(1) アメリカ陸・空軍機ほか |
| 13 (半光沢) ニュートラルグレー アメリカ陸・空軍機下面色ほか | 14 (半光沢) ネービーブルー アメリカ海軍機ほか | 15 (半光沢) 暗緑色(中島系) 日本海軍機 上面色 | 16 (半光沢) 濃緑色 日本海軍機 | 23 (メタリック) 黒鉄色 基本色 | 29 (半光沢) 艦底色 軍艦船底ほか | 30 (つや消し) つや消しクリアー 基本色 | 31 (半光沢) 軍艦色(1) アメリカ海軍機ほか | 32 (半光沢) 軍艦色(2) 機銃座海軍工廠標準色 | 33 (つや消し) つや消しブラック 基本色 |
| 34 (光沢) スカイブルー 基本色 | 35 (半光沢) 明灰白色(三菱系) 日本海軍機 全面・下面色 | 48 (光沢) クリアーイエロー 基本色 | 49 (光沢) クリアーオレンジ 基本色 | 50 (光沢) クリアーブルー 基本色 | 58 (半光沢) 黄褐色 日本機識別マークほか | 59 (光沢) オレンジ(橙) 自動車ほか・基本色 | 61 (メタリック) 焼鉄色 基本色 | 62 (つや消し) つや消しホワイト 基本色 | 63 (光沢) ピンク(桃) 基本色 |
| 64 (光沢) ルマングリーン(黄緑) 自動車ほか・基本色 | 65 (光沢) インディブルー 自動車ほか・基本色 | 66 (光沢) デイトナグリーン 自動車ほか・基本色 | 67 (光沢) パープル(紫) 基本色 | 68 (光沢) モンザレッド 自動車ほか・基本色 | 69 (3/4つ消し) グランプリホワイト 自動車ほか・基本色 | 70 (3/4つ消し) ダークグリーン WWIIドイツ戦車 | 72 (半光沢) ミディアムブルー アメリカ海軍機ほか | 75 (メタリック) メタリックレッド 自動車ほか・基本色 | 76 (メタリック) メタリックブルー 自動車ほか・基本色 |
| 77 (メタリック) メタリックグリーン 自動車ほか・基本色 | 78 (メタリック) メタルブラック 自動車ほか | 79 (光沢) シャインレッド 基本色 | 80 (光沢) コバルトブルー 基本色 | 81 (光沢) 赤2号 戦艦ほか | 90 (メタリック) シャインシルバー 基本色 | 92 (半光沢) セミグロスブラック 基本色 | 97 (光沢) 灰色9号 戦艦ほか | 101 (光沢) スモークグレー 自動車ほか・基本色 | 107 (半光沢) キャラクターホワイト 基本色 |
| 108 (半光沢) キャラクターレッド 基本色 | 109 (半光沢) キャラクターイエロー 基本色 | 110 (半光沢) キャラクターブルー 基本色 | 111 (半光沢) キャラクターフレッシュ(1) 基本色 | 112 (半光沢) キャラクターフレッシュ(2) 基本色 | 115 (半光沢) RLM65 ライトブルー ドイツ機 下面色 1936~ | 117 (半光沢) RLM76 ライトブルー ドイツ機 下面色 1941~ | 124 (半光沢) 暗緑色(三菱系) 日本海軍機 上面色 | 129 (半光沢) 濃緑色(中島系) 日本海軍機 上面色 | 151 (パール)コーティング ホワイトパール 2コーティング |
| SJ1 3/4つ消し 呉海軍工廠標準色 日本海軍 青藍色 | SJ2 3/4つ消し 佐世保海軍工廠標準色 日本海軍 青藍色 | | | | | | | | |

● ABS樹脂パーツの塗装について ●

ABS樹脂パーツに塗装した場合、樹脂に塗料が浸透して、パーツが脆(もろ)くなり、割れたりすることがあります。組立説明書やパーツランナーの表示をよく確認していただき、「ABS樹脂パーツ」への塗装は避けてください。

● 2コーティングと表示のある色は、塗装後、乾燥してから必ずMr.カラー48 クリアーや6X100スーパークリアーIIIをエアブラシ塗装するか、スプレータイプ 8513 Mr.スーパークリアー光沢を重ね塗り(2コーティング)して下さい。深味があり、光があたるとキラキラ輝くさらさら白色に仕上がります。

◎色見本は印刷のため、塗料の色と異なる場合がありますので参考にご利用下さい。

CL01▶203 Mr.カラー LASCIVUS (ラスキウス)



溶剤系アクリル樹脂塗料 ※エアブラシ塗装推奨です。

01 02 06 - 09

各18ml入り ¥264(税込)



03 - 05

各10ml入り ¥220(税込)



ラスキウス アウラ

101-111

各10ml入り ¥220(税込)



ラスキウス ストッキングカラー

200-203

各10ml入り ¥286(税込)



LASCIVUSシリーズ(CL01~09)は、肌の質感をリアルに再現するためのカラーです。ベース色を塗り、クリアカラーで構成されるシャドウ色を重ねることで質感を高めることができます。また、全体の明度調整用のクリアホワイト、つや調整用のスムースパールコートも展開しています。LASCIVUS Auraシリーズ(CL101~111)は、キャラクターの髪の毛に最適なカラーを用意しました。これらをベース色とし、陰影をMr.カラーやMr.クリアカラーGXで施すと仕上がりがより美しくなります。

LASCIVUS 使用例
塗装素体 1/8 WHITE STATUE KIT 七分身像「Emerald」
©2015 クルシマ製作所



| | | | | | |
|---------------------------|------------------------------|------------------------------|------------------------------|----------------------------|-------------------------|
| CL 01 (光沢) ホワイトピーチ 18ml | CL 02 (光沢) ココアミルク 18ml | CL 03 (光沢) クリアパールレッド 10ml | CL 04 (光沢) クリアパールオレンジ 10ml | CL 05 (光沢) クリアパールブラウン 10ml | CL 06 (光沢) クリアホワイト 18ml |
| CL 07 (光沢) 鶺鴒色(ときほろ) 18ml | CL 08 (光沢) ナツホホワイト 18ml | CL 09 (パール) スムースパールコート 18ml | | | |
| CL 101 (光沢) フロンド 10ml | CL 102 (光沢) 栗毛色 10ml | CL 103 (光沢) 濡烏(ぬれがらす) 10ml | CL 104 (光沢) ピンクパープル 10ml | CL 105 (光沢) ライラック 10ml | CL 106 (光沢) 白雪色 10ml |
| CL 107 (光沢) 亜麻色 10ml | CL 108 (光沢) 浅葱色 10ml | CL 109 (光沢) ライムグリーン 10ml | CL 110 (光沢) 緋色 10ml | CL 111 (光沢) 空色 10ml | |
| CL 200 (パール調整) ゴールドパールベース | CL 201 (NEW) (光沢) ストッキングブラック | CL 202 (NEW) (光沢) ストッキングブラウン | CL 203 (NEW) (光沢) ストッキングホワイト | | |

※ゴールドパールベースはパール添加剤ですので表面にキラメキを与えたい時などに他の色に混ぜて使用してください。

LASCIVUS Decor

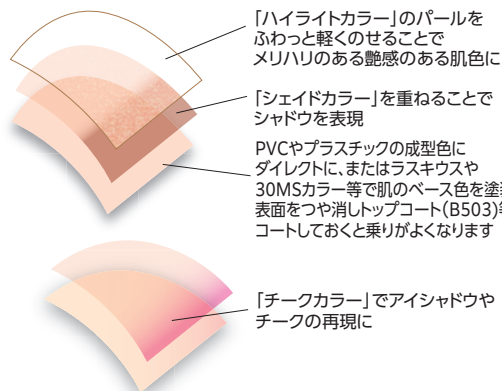
ラスキウス・デコ

プラモデルやPVCフィギュア、ドール専用のウェットタイプ塗料です。伸びの良い塗料を付属の塗布用ブラシを使ってフィギュアの肌へ施すことで美しい質感を与えます。スケールに合わせたきめの細かい粒子でフィギュアやドールの肌を馴染みやすくなっています。

CLC101▶103・201

ラスキウス・デコ

各¥1,650(税込)



ハイライトカラー(パール): きらめく肌の質感を表現できます。
シェイドカラー: アイシャドウだけでなく全体に使うことで肌のベースカラーやトーンを調整します。
チークカラー: チークや頬といった肌にアクセントを持たせます。
※この商品は人体用の化粧品ではありません。



パープル系シェイドカラーはシェイドやアイシャドウだけでなく、全体に軽く塗布することで肌のベースカラーを塗装後に再現することも可能です

ファイギュアが輝く簡単メイクアップツール LASCIVUS Decor Liner

ラスキウス・デコ ライナー

LDL01▶03

ラスキウス・デコ ライナー

各¥935(税込)

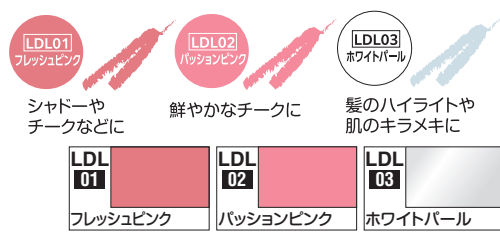


塗ってほかすだけの簡単キャラクタープラモデル・フィギュア用パウダー塗料「ラスキウス・デコ」シリーズに、より手軽に、よりピンポイントに使えるライナータイプが登場。三角形の芯を採用することにより、塗布面積のコントロールをしやすくなっています。チークやハイライトなど、細部の表現に便利なカラー3色の展開です。



基本的な使い方
描いてそのまま
筆や指でほかす
髪の毛のハイライトやチークの表現などにも

※この商品は人体用の化粧品ではありません。



CS551

美少女フィギュアフレッシュセット

18ml×4色入り+塗装ガイド ¥990(税込)

BOME Presents (KAIYODO) × Mr.COLOR
It is a product invented by the collaboration of KAIYODO and Mr.HOBBY.

溶剤系アクリル樹脂塗料 ※エアブラシ塗装推奨です。

| | | | |
|-------------------------|--------------------------|-------------------------|------------------------|
| BC 01 (光沢) パールオレンジ 上塗り色 | BC 02 (光沢) キャロットオレンジ 下地色 | BC 03 (光沢) ミルキーピーチ 上塗り色 | BC 04 (光沢) コーラルピンク 下地色 |
|-------------------------|--------------------------|-------------------------|------------------------|

水性ホビーカラー
AQUEOUS HOBBY
COLOR



H1▶96▶110▶301▶515

水性ホビーカラー

各10ml入り ¥220(税込)

H97▶101▶151

各10ml入り

¥242(税込)



GH101

水性プレミアム

トップコート

UVカットスムースクリアー(つや消し)

18ml入り

¥330(税込)

水性ホビーカラーは、水でうすめ、筆洗いができ、塗料のニオイを抑えた低臭、低溶剤の塗料です。プラモデル以外にも学校工作や紙、木など幅広い用途でご使用頂けます。色調はMr.カラーに近く、乾燥スピード、塗膜強度、発色性に優れています。基本的に筆塗り場合は、うすめる必要はありませんが、濃度が高くて塗りにくい場合や、エアブラシでの吹き付け塗装では、水性ホビーカラー用うすめ液でうすめて下さい。エアブラシ塗料の希釈比率の目安(塗料:うすめ液 1:1) ※色見本内のC(1)(Mr.カラー)、N(1)(アクリジョンカラー)は、Mr.カラー、アクリジョンカラーの近似色の番号です。

| | | | | | | | | | |
|--|---|--|---|--|--|---|--|---|---|
| H1 (光沢) ホワイト(白) C1 基本色 N1 | H2 (光沢) ブラック(黒) C2 基本色 N2 | H3 (光沢) レッド(赤) C3 基本色 N3 | H4 (光沢) イエロー(黄) C4 基本色 N4 | H5 (光沢) ブルー(青) C5 基本色 N5 | H6 (光沢) グリーン(緑) C6 基本色 N6 | H7 (光沢) ブラウン(茶) C7 基本色 N7 | H8 (メタリック) シルバー(銀) C8 基本色 N8 | H9 (メタリック) ゴールド(金) C9 基本色 N9 | H10 (メタリック) カッパー(銅) C10 基本色 N10 |
| H11 (つや消し) つや消しホワイト C11 基本色 N11 | H12 (つや消し) つや消しブラック C12 基本色 N12 | H13 (つや消し) つや消しレッド C13 基本色 N13 | H14 (光沢) オレンジ(橙) C14 基本色 N14 | H15 (光沢) インディブルー C15 基本色 N15 | H16 (光沢) イエローグリーン(黄緑) C16 基本色 N16 | H17 (半光沢) コオブラウン(藍褐色) C17 航空船底色 N17 | H18 (メタリック) 黒鉄色 C18 基本色 N18 | H19 (光沢) ピンク(桃) C19 基本色 N19 | H20 (つや消し) つや消しクリアー C20 基本色:エアブラシコート用 N20 |
| H21 (光沢) グランアロホワイト C21 基本色:自動車 N21 | H22 (光沢) グレー(ねずみ色) C22 基本色 N22 | H23 (光沢) シャインレッド(朱色) C23 基本色 N23 | H24 (半光沢) オレンジイエロー(黄褐色) C24 基本色:日本機頭マシ N24 | H25 (光沢) スカイブルー C25 基本色 N25 | H26 (光沢) デイトナグリーン C26 基本色:自動車 N26 | H27 (半光沢) ライトブラウン(タン) C27 航空船底色 N27 | H28 (メタリック) メタルブラック C28 基本色:自動車 N28 | H29 (光沢) サーモンピンク C29 基本色 N29 | H30 (光沢) クリアー(透明) C30 基本色:エアブラシコート用 N30 |
| H31 (光沢) ホワイトグリーン C31 基本色 N31 | H32 (つや消し) ダークグレー(フィニッシュ) C32 航空船底色 N32 | H33 (光沢) あすき色(赤2号) C33 基本色:電車 N33 | H34 (光沢) クリームイエロー C34 基本色 N34 | H35 (光沢) コバルトブルー C35 基本色 N35 | H36 (光沢) ダークグリーン C36 基本色 N36 | H37 (半光沢) ウッドブラウン C37 基本色 N37 | H38 (メタリック) 赤鉄色 C38 基本色 N38 | H39 (光沢) パープル(紫) C39 基本色 N39 | H40 (つや消し) フラトス(つや消し) C40 つや消し用添加剤 N40 |
| H41 (光沢) ペールグリーン C41 基本色 N41 | H42 (光沢) ブルーグレー C42 基本色 N42 | H43 (光沢) ワインレッド(マルーン) C43 基本色 N43 | H44 (半光沢) 薄茶色 C44 基本色:フィギュア N44 | H45 (光沢) みず色 C45 基本色 N45 | H46 (光沢) エメラルドグリーン C46 基本色 N46 | H47 (つや消し) レッドブラウン C47 ドイツ陸軍戦車色 N47 | H48 (つや消し) オリーブグレー(フィニッシュ) C48 ドイツ陸軍戦車色 N48 | H49 (光沢) すみれ色 C49 基本色 N49 | H50 (光沢) よもぎ色 C50 基本色 N50 |
| H51 (半光沢) ガルグレー C51 現用米海軍機色 N51 | H52 (半光沢) オリブドラブ(1) C52 米陸:空軍機色 N52 | H53 (半光沢) ニュートラルグレー C53 米陸:空軍機下面色 N53 | H54 (半光沢) ネイビーブルー C54 米海軍機色 N54 | H55 (光沢) ミッドナイトブルー C55 米海軍機色 N55 | H56 (半光沢) ミディアムブルー C56 米海軍機色 N56 | H57 (光沢) エアクラフトグレー C57 現用米海軍機色 N57 | H58 (半光沢) 機体内部色 C58 米陸:海軍機機内色 N58 | H59 (半光沢) 濃緑色(暗緑色)(1) C59 中島系:日本海軍機上面色 N59 | H60 (半光沢) 濃緑色(暗緑色)(2) C60 日本陸軍機色 N60 |
| H61 (半光沢) 明灰白色(1) C61 三菱系:日本海軍機色 N61 | H62 (半光沢) 明灰白色(2) C62 日本陸:海軍機全面:下面色 N62 | H63 (メタリック) 青竹色 C63 日本陸:海軍機色 N63 | H64 (半光沢) RLM71 タークグリーン C64 ドイツ空軍機上面色 N64 | H65 (半光沢) RLM70 ブラックグリーン C65 ドイツ空軍機上面色 N65 | H66 (半光沢) RLM79 サンドイアグリーン C66 ドイツ空軍機上面色 N66 | H67 (半光沢) RLM65 ライトブルー C67 ドイツ空軍機下面色1936-N67 | H68 (半光沢) RLM74 グレーグリーン C68 ドイツ空軍機上面色 N68 | H69 (半光沢) RLM76 グレイ/ホワイト C69 ドイツ空軍機上面色 N69 | H70 (半光沢) RLM02 グレー C70 ドイツ空軍機色 N70 |
| H71 (半光沢) ミドルストーン C71 航空軍機迷彩色 N71 | H72 (半光沢) ダークアース C72 航空軍機迷彩色 N72 | H73 (半光沢) ダークグリーン(2) C73 航空:海軍機迷彩色 N73 | H74 (半光沢) スカイ(ツァクエックグリーン) C74 航空:海軍機色 N74 | H75 (半光沢) ダークシーグレー C75 航空軍機迷彩色 N75 | H76 (メタリック) 焼鉄色 C76 航空:排気管 N76 | H77 (つや消し) タイヤブラック C77 米陸軍機:タイヤ N77 | H78 (つや消し) オリブドラブ(2) C78 米空軍機標準塗色 N78 | H79 (つや消し) サンディイエロー(ダークイエロー) C79 ドイツ陸軍機戦車色 N79 | H80 (つや消し) カーキグリーン C80 米陸軍機戦車色 N80 |
| H81 (つや消し) カーキ C81 日本:英陸軍機戦車色 N81 | H82 (半光沢) 軍艦色(1) C82 米海軍機戦車色 N82 | H83 (半光沢) 軍艦色(2) C83 日本海軍機陸軍機工機色 N83 | H84 (半光沢) マホガニー C84 基本色 N84 | H85 (半光沢) セールカラー C85 帆船色 N85 | H86 (光沢) モンザレット C86 基本色:自動車 N86 | H87 (メタリック) メタリックレッド C87 基本色:自動車 N87 | H88 (メタリック) メタリックブルー C88 基本色:自動車 N88 | H89 (メタリック) メタリックグリーン C89 基本色:自動車 N89 | H90 (光沢) クリアーレッド C90 基本色 N90 |
| H91 (光沢) クリアーイエロー C91 基本色 N91 | H92 (光沢) クリアーオレンジ C92 基本色 N92 | H93 (光沢) クリアーブルー C93 基本色 N93 | H94 (光沢) クリアーグリーン C94 基本色 N94 | H95 (光沢) スモークグレー C95 基本色:自動車 N95 | H96 (光沢) スモークブルー C96 基本色 N96 | H97 (光沢) 蛍光イエロー C97 基本色 N97 | H98 (光沢) 蛍光オレンジ C98 基本色 N98 | H99 (光沢) 蛍光ピンク C99 基本色 N99 | H100 (光沢) 蛍光グリーン C100 基本色 N100 |
| H101 (半光沢) 蛍光レッド C101 基本色 N101 | H110 (半光沢) 半光沢クリアー C110 基本色:エアブラシコート用 | H151 (パール) ホワイトパール エアブラシ用 | | | | | | | |
| H301 (半光沢) グレー FS36081 C301 チャコルリザード迷彩色 | H302 (半光沢) グリーン FS34092 C302 チャコルリザード迷彩色 | H303 (半光沢) グリーン FS34102 C303 チャコルリザード迷彩色 | H304 (半光沢) オリブドラブ FS34087 C304 米空軍機ウェポン | H305 (半光沢) グレー FS36118 C305 米空軍機迷彩色 | H306 (半光沢) グレー FS36270 C306 米空軍機迷彩色 | H307 (半光沢) グレー FS36320 C307 米空軍機迷彩色 | H308 (半光沢) グレー FS36375 C308 米空軍機迷彩色 | H309 (半光沢) グリーン FS34079 C309 米空軍機ベトナム迷彩色 | H310 (半光沢) ブラウン FS30219 C310 米空軍機ベトナム迷彩色 |
| H311 (半光沢) グレー FS36622 C311 米空軍機ベトナム迷彩色 | H312 (半光沢) グリーン FS34227 C312 イスラエル空軍機砂漠迷彩色 | H313 (半光沢) イエロー FS33531 C313 イスラエル空軍機砂漠迷彩色 | H314 (半光沢) ブルー FS35622 C314 イスラエル空軍機機内迷彩色 | H315 (光沢) グレー FS16440 C315 米海軍機標準塗色 | H316 (光沢) ホワイト FS17875 C316 米海軍機標準塗色 | H317 (つや消し) グレー FS36231 C317 米海軍機標準塗色 | H318 (半光沢) レドーム C318 米海軍機標準塗色 | H319 (半光沢) 薄松葉色 C319 航空自衛隊F-1迷彩色 | H320 (つや消し) 濃松葉色 C320 航空自衛隊F-1迷彩色 |
| H321 (半光沢) 黄土色 C321 航空自衛隊F-1迷彩色 | H322 (光沢) フラトンブルー C322 T-2ブルーインパルスカラー | H323 (光沢) ライトブルー C323 T-2ブルーインパルスカラー | H324 (つや消し) ライトグレー C324 航空自衛隊機内色 | H325 (半光沢) グレー FS26440 C325 航空自衛隊F-1迷彩色 | H326 (光沢) ブルー FS15044 C326 サンダーバースカラー | H327 (つや消し) レッド FS11136 C327 サンダーバースカラー | H328 (光沢) ブルー FS15050 C328 ブルーエンジェルズカラー | H329 (半光沢) イエロー FS13538 C329 ブルーエンジェルズカラー | H330 (半光沢) タークグリーン BS381C/641 C330 米空軍機迷彩色 |
| H331 (半光沢) ダークシーグレー BS381C/638 C331 米空軍機迷彩色 | H332 (半光沢) ライトアークグレー BS381C/627 C332 米空軍機迷彩色 | H333 (半光沢) イタズラタークグレー BS381C/640 C333 米海軍機色 | H334 (半光沢) パーリブルー BS4800/18B21 C334 米海軍機色 | H335 (半光沢) ミディアムシーグレー BS381C/637 C335 米海軍機色 | H336 (半光沢) ハンプ BS4800/10B21 C336 米空軍機色 | H337 (半光沢) グレイッシュブルー BS35237 C337 米海軍機色 | H338 (半光沢) ライトグレー FS36495 C338 米海軍機色 | H339 (光沢) インジブルー FS16081 C339 米海軍機色 | H340 (半光沢) フィールドグリーン FS34097 C340 米海軍機色 |

● ABS樹脂パーツの塗装について ●

ABS樹脂パーツに塗装した場合、樹脂に塗料が浸透して、パーツが脆(もろ)くなり、割れたりすることがあります。組立説明書やパーツランナーの表示をよく確認していただき、「ABS樹脂パーツ」への塗装は避けてください。

● 2コート表示のある色は、塗装後、乾燥してから光沢クリアーをエアブラシ塗装するか、スプレータイプの光沢クリアーを重ね塗り(2コート)して下さい。深味があり、光があたるとキラキラ輝くすばらしい色に仕上がります。

● 色見本は印刷のため、塗料の色と異なる場合もありますので参考にご利用下さい。

| | | | | | | | | | |
|---|---|---|---|---|--|--|--|--|--|
| H511 (つや消し) シアンブルー480°WHI C 82 シアン藍軍装車色 | H512 (つや消し) シアンブルー480°1947年調 C 82 ロシア陸軍車色 | H513 (つや消し) シアンブルー480°1947年調 C 82 ドイツ陸軍車色 | H514 (つや消し) シアンブルー480°1947年調 C 82 ドイツ陸軍車色 | H515 (つや消し) シアンブルー480°1947年調 C 82 ドイツ陸軍車色 | | | | | GH101 (つや消し) 水性プレミアムトップコート UVカットスームスクリアー |
|---|---|---|---|---|--|--|--|--|--|

Classy'n Dressy

HCD01▶07
各18ml入り
¥286(税込)

| | | | | | | |
|---------------------------------|----------------------------------|-------------------------------|---------------------------------|-------------------------------|---------------------------------|----------------------------------|
| HCD01 (つや消し) ラベンダー | HCD02 (つや消し) チューリップ | HCD03 (つや消し) サクラ | HCD04 (つや消し) ギンセンカ | HCD05 (つや消し) ミモザ | HCD06 (つや消し) クローバー | HCD07 (つや消し) ブルースター |
|---------------------------------|----------------------------------|-------------------------------|---------------------------------|-------------------------------|---------------------------------|----------------------------------|



HJ01▶08
水性ホビーカラー-HJ
各10ml入り
¥308(税込)

Mr.HOBBY×ホビージャパンのコラボカラーが登場しました。今回はHJ誌で大活躍のセイラマスオ氏監修の8色がラインナップ! パールトーンに抑えられた色調で氏が制作する作例の雰囲気を醸し出すことができます。

©HOBBY JAPAN



| | | | |
|--------------------------------|---------------------------------|-----------------------------------|--------------------------------|
| HJ01 (光沢) グローホワイト | HJ02 (光沢) ピンクレッド | HJ03 (光沢) マスタードイエロー | HJ04 (光沢) アースブルー |
| HJ05 (光沢) モスクリーン | HJ06 (光沢) アッシュパープル | HJ07 (光沢) プロトタイプオレンジ | HJ08 (光沢) ウォームグレー |



HM01-02 水性ホビーカラー MODEL ART
各10ml入り

モデルアート誌とMr.HOBBYがコラボしたカラーがいよいよ登場です。まずは水性ホビーカラーに無かった航空機色から、ステルス機の塗装をイメージしたグレーを2色ラインナップします。モデルアート誌監修により、スケールモデルに最適な色に仕上がっています。

©Modelart



NEW HSM01-02 水性ホビーカラー スーパーメタリック
各10ml入り ¥440(税込)

HM01 (半光沢) ライトニンググレー-1
HM02 (半光沢) ライトニンググレー-2

HSM01 (メタリック) スーパーファインシルバー 基本色
HSM02 (メタリック) スーパーファインゴールド 基本色

HS30 水性ホビーカラースターターセット
¥2,200(税込)

塗装を始めるのに最適なスターターセットです。金銀を含む定番8色のほか、筆2本、塗料皿、メジャー Spoon をセットしておりますので、これ一つで塗装を始められます。水性ホビーカラーはプラモデル用途でご使用いただけます。

セット内容
●基本色8色(各10ml)
H1(ホワイト)、H2(ブラック)、H3(レッド)、H4(イエロー)、H5(ブルー)、H6(グリーン)、H8(シルバー)、H9(ゴールド)
●調色スプーン ●平筆1本、細筆1本 ●塗料皿2枚



水性ホビーカラー専用うすめ液 水性ホビーカラーの希釈や洗浄に使用します

T110 水性ホビーカラーうすめ液(中)
110ml入り ¥330(税込)

T111 水性ホビーカラーうすめ液(大)
400ml入り ¥770(税込)

HCR1▶3 水性ホビーカラー色ノ源《イロノモト》
各18ml入り ¥330(税込)

| | | |
|----------------------------------|-----------------------------------|-----------------------------------|
| HCR1 (光沢) シアン 原色 | HCR2 (光沢) マゼンタ 原色 | HCR3 (光沢) イエロー 原色 |
|----------------------------------|-----------------------------------|-----------------------------------|

『色ノ源』は、Mr.カラー/水性ホビーカラーの原材料である三原色「シアン」「マゼンタ」「イエロー」を、純度の高いまま各塗料と混色できるように濃度調整を行った塗料添加剤です。

『色ノ源』は一般的な下地隠蔽力を増す顔料(白や黒)を含んでいませんので、単体として他のホビー用塗料と同じ使い方はできませんが、既存のカラーの色味を濁らせずに微調整したり、高い色の透過性を活かして鮮やかな色彩でのキャンディ塗装、また、既存のクリアカラーでは不可能だったあざやかなメタリックカラーの調色、美しく調色した色をクリアーに混ぜれば、クリアパーツに塗装可能なオリジナルのクリアカラーとしてご利用いただけます。

これまでのホビー用塗料の常識を超えた色彩表現を可能にする『色ノ源』を、ぜひお試しください。



色ノ源 調色の基本

模型用の塗料は、元の色を遮ることで色彩を作り出す「減法混色」で作られています。この時、全ての色味のベースになるのは、「色の三原色」と言われるシアン・マゼンタ・イエローの顔料で、これらの色は他の色を混ぜても作ることはできません。GSIクレオス『Mr.カラー』や『水性ホビーカラー』の各色も、この三原色を元に調色されており、さらに下地隠蔽力を高めるために白や黒の顔料が加えられています。



Mr.COLOR 溶剤系アクリル樹脂塗料

CR1▶3 Mr.カラー色ノ源《イロノモト》
各18ml入り ¥264(税込)

| | | |
|---------------------------------|----------------------------------|----------------------------------|
| CR1 (光沢) シアン 原色 | CR2 (光沢) マゼンタ 原色 | CR3 (光沢) イエロー 原色 |
|---------------------------------|----------------------------------|----------------------------------|

※『Mr.カラー』と『水性ホビーカラー』との混色はできません。

N1▶127 水性カラー アクリジョン

各10ml入り ¥220(税込)



水性カラーアクリジョンは、従来の水性塗料で問題だった乾燥時間の遅さや塗膜の弱さ、有機溶剤による臭いの問題を解決し、安全と塗装環境の改善を目指した、新世代のホビー専用の水性塗料です。塗装後の筆やエアブラシなどの道具は、乾燥前なら水洗いが可能。乾燥後は専用ツールクリーナーで洗浄していただけます。

安全性に配慮した新しい水性模型用塗料

筆塗りとエアブラシでの作業性を両立させた画期的な塗料です。

●下地塗装をアクリジョンで行った場合の、塗り重ね適合表

| | | | | | |
|-----|-----------------|----------------|----------|------------|-------------------|
| 上塗り | 水性カラーアクリジョン | Mr.カラー スーパークリア | 水性ホビーカラー | Mr.サーフェイサー | Mr.ベースホワイト |
| 下塗り | ACRYSION | | | | ※完全乾燥後であることが前提です。 |

※Mr.カラーやエナメル塗料の上塗りに使用可能ですが、水性ホビーカラー及び他社の水性アクリル塗料の上塗りに使用することは出来ません。

※色見本内のC1(Mr.カラー)、H1(水性ホビーカラー)は、Mr.カラー、水性ホビーカラーの近似色の番号です。

| | | | | | | | | | |
|-----------------------------|-----------------------------|------------------------------|---------------------------------|-----------------------------|------------------------------|---------------------------------|------------------------------------|----------------------------------|---------------------------------|
| N1 (光沢) ホワイト(白) C1 H1 | N2 (光沢) ブラック(黒) C2 H2 | N3 (光沢) レッド(赤) C3 H3 | N4 (光沢) イエロー(黄) C4 H4 | N5 (光沢) ブルー(青) C5 H5 | N6 (光沢) グリーン(緑) C6 H6 | N7 (光沢) ブラウン(茶) C7 H7 | N8 (メタリック) シルバー(銀) C8 H8 | N9 (メタリック) ゴールド(金) C9 H9 | N10 (メタリック) カッパー(銅) C10 H10 |
| N11 (つや消し) つや消しホワイト C11 H11 | N12 (つや消し) つや消しブラック C12 H12 | N13 (つや消し) つや消しレッド C13 H13 | N14 (光沢) オレンジ(橙) C14 H14 | N15 (光沢) インディブルー C15 H15 | N16 (光沢) ルマングリーン(黄緑) C16 H16 | N17 (半光沢) 藍緑色(コアラブ) C17 H17 | N18 (メタリック) 黒鉄色 C18 H18 | N19 (光沢) ピンク(桃) C19 H19 | N20 (つや消し) つや消しクリアー C20 H20 |
| N21 (光沢) グラブリホワイト C21 H21 | N22 (半光沢) ニュートラルグレー C22 H22 | N23 (光沢) シャインレッド(朱色) C23 H23 | N24 (半光沢) オレンジイエロー(黄緑色) C24 H24 | N25 (光沢) スカイブルー C25 H25 | N26 (光沢) デイトナグリーン C26 H26 | N27 (半光沢) タン(ライトブラウン) C27 H27 | N28 (メタリック) メタルブラック C28 H28 | N29 (光沢) クリアー(透明) C29 H29 | N30 (つや消し) 薄茶色 C30 H30 |
| N31 (光沢) あすき色(赤2号) C31 H31 | N32 (光沢) クリームイエロー C32 H32 | N33 (光沢) コバルトブルー C33 H33 | N34 (光沢) 暗緑色(中島系) C34 H34 | N35 (光沢) ウッドブラウン C35 H35 | N36 (半光沢) 赤鉄色 C36 H36 | N37 (半光沢) パープル(紫) C37 H37 | N38 (つや消し) フラットベース(つや消し) C38 H38 | N39 (光沢) マルーン(ワイルド) C39 H39 | N40 (半光沢) 薄茶色 C40 H40 |
| N41 (光沢) みず色 C41 H41 | N42 (光沢) エマラルドグリーン C42 H42 | N43 (つや消し) レッドブラウン C43 H43 | N44 (光沢) すみれ色 C44 H44 | N45 (光沢) よもぎ色 C45 H45 | N46 (半光沢) ガルグレー C46 H46 | N47 (半光沢) オリーブドラブ(1) C47 H47 | N48 (半光沢) ネイビーブルー C48 H48 | N49 (光沢) ミッドナイトブルー C49 H49 | N50 (半光沢) ミディアムブルー C50 H50 |
| N51 (光沢) エアクラフトグレー C51 H51 | N52 (半光沢) 機体内部色 C52 H52 | N53 (半光沢) 濃緑色 C53 H53 | N54 (半光沢) 明灰白色(三菱系) C54 H54 | N55 (半光沢) 明灰緑色(中島系) C55 H55 | N56 (メタリック) 青竹色 C56 H56 | N57 (半光沢) RLM79 サンドイエロー C57 H57 | N58 (半光沢) RLM65 ライトブルー C58 H58 | N59 (つや消し) RLM74 グレーグリーン C59 H59 | N60 (半光沢) RLM75 グレーホワイト C60 H60 |
| N61 (半光沢) RLM02 グレー C61 H61 | N62 (半光沢) ミドルストーン C62 H62 | N63 (半光沢) ダークアース C63 H63 | N64 (半光沢) ダークグリーン(2) C64 H64 | N65 (半光沢) 焼鉄色 C65 H65 | N66 (メタリック) タイヤブラック C66 H66 | N67 (つや消し) オリーブドラブ(2) C67 H67 | N68 (つや消し) ターquoise(サファイア) C68 H68 | N69 (半光沢) カーキクリーン C69 H69 | N70 (半光沢) カーキ C70 H70 |
| N71 (半光沢) 軍艦色(1) C71 H71 | N72 (半光沢) 軍艦色(2) C72 H72 | N73 (半光沢) マホガニー C73 H73 | N74 (半光沢) セールカラー C74 H74 | N75 (半光沢) モンザレッド C75 H75 | N76 (メタリック) メタリックレッド C76 H76 | N77 (メタリック) メタリックブルー C77 H77 | N78 (メタリック) メタリックグリーン C78 H78 | N79 (光沢) クリアーレッド C79 H79 | N80 (光沢) クリアーイエロー C80 H80 |
| N81 (光沢) クリアーオレンジ C81 H81 | N82 (光沢) クリアーブルー C82 H82 | N83 (光沢) クリアーグリーン C83 H83 | N84 (光沢) スモークグレー C84 H84 | N85 (光沢) 蛍光イエロー C85 H85 | N86 (光沢) 蛍光オレンジ C86 H86 | N87 (光沢) 蛍光ピンク C87 H87 | N88 (光沢) 蛍光グリーン C88 H88 | N89 (光沢) 蛍光レッド C89 H89 | N90 (半光沢) コクピット色(中島系) C90 H90 |

BN01▶06 水性カラー アクリジョン ベースカラー 《6色》

各18ml入り ¥330(税込)

| | | | | | |
|---------------------------|--------------------------|--------------------------|---------------------------|--------------------------|---------------------------|
| BN01 (下地色) ベースホワイト 白色系下地色 | BN02 (下地色) ベースグレー 灰色系下地色 | BN03 (下地色) ベースレッド 赤色系下地色 | BN04 (下地色) ベースイエロー 黄色系下地色 | BN05 (下地色) ベースブルー 青色系下地色 | BN06 (下地色) ベースグリーン 緑色系下地色 |
|---------------------------|--------------------------|--------------------------|---------------------------|--------------------------|---------------------------|

アクリジョンベースカラーはアクリジョンの塗装前の下地作りに最適な塗料です。隠ぺい力を高めた成分設計で、ベースカラーを下地色として塗布しておくことでアクリジョン通常色の発色が格段に向上します。

T305 アクリジョン リターダー

18ml入り ¥198(税込)

アクリジョンの筆塗時に、乾燥速度を抑え平滑面を出すための添加剤です。ほんの1、2滴混ぜることで、塗料の乾燥を遅らせ、筆ムラが出にくくなります。
※一度にたくさん入れた場合、乾燥速度が非常に遅くなりますので、使用量はご注意ください。

NF01▶09 水性カラー アクリジョン 筆塗り専用シリーズ 《9色》

各18ml入り ¥308(税込)

| | | | | |
|-----------------------|----------------------|------------------------|------------------------|--------------------|
| NF01 (つや消し) ストロベリーピンク | NF02 (つや消し) ミルキーコーラル | NF03 (つや消し) クリームベージュ | NF04 (つや消し) グラスグリーン | NF05 (つや消し) ミントブルー |
| NF06 (つや消し) カシピンク | NF07 (つや消し) ワインレッド | NF08 (つや消し) クレイッシュパープル | NF09 (つや消し) アンティークゴールド | |

NS30 アクリジョンスターターセット

¥1,650(税込)

アクリジョンカラー6色に筆1本・塗料皿2枚・調色スプーン1個をセットしました。模型製作を始めるのに便利で大変お得なカラーセットです。

セット内容
●筆1本、塗料皿2枚、調色スプーン3種(アクリジョンカラー6色(各1本))
ブラック/ホワイト/レッド/イエロー/ブルー/グリーン

T312 アクリジョン用 ツールクリーナー (中) 110ml入り

¥440(税込)

水性カラーアクリジョン専用の洗浄用ツールクリーナーです。塗装に使用した筆や、エアブラシなどの洗浄にご使用ください。乾燥したアクリジョンは、専用ツールクリーナーでしか落とせません。

T313 アクリジョン用 ツールクリーナー (大) 250ml入り

¥770(税込)

水性カラーアクリジョン専用の洗浄用ツールクリーナーです。塗装に使用した筆や、エアブラシなどの洗浄にご使用ください。乾燥したアクリジョンは、専用ツールクリーナーでしか落とせません。

T315 アクリジョン専用 エアブラシ用 うすめ液 改 250ml入り

¥770(税込)

エアブラシ使用時目安 For AIRBRUSH
塗料 PAINT 1:0.3 うすめ液 SOLVENT

新規成分を配合することで、アクリジョンのエアブラシ塗装が、より快適に出来るようになりました。
※希釈量が多いと、乾燥が遅く、塗料が流れやすくなりますのでご注意ください。



ND01▶ND07 アクリジョン スイーツカラー《7色》

10ml入り 各¥264(税込)

真っ白な粘土が、一手間加えるだけで美味しく
そうなスイーツのように生まれ変わります。
基本的な生地色に加え、チョコレートやいち
ごなど、みんなが大好きな色を表現できます。



スイーツカラー使用例
作例製作：Le Sucre

| | | | |
|--------------------|--------------------|------------------|------------------|
| ND 01 生地色 | ND 02 ほんのり焦げ目 | ND 03 こんがり焦げ目 | ND 04 クリアブラウン |
| ND 05 ミルクチョコレート | ND 06 ダークチョコレート | ND 07 いちご | |

注意 ソフビカラー以外の塗料と混ぜることはできません。

ソフビカラー

SVC01▶11・101 水性ソフビカラー《12色》

18ml入り 各¥605(税込)



ソフビやPVC専用の塗料です。水やアクリジョンリターダーで希釈でき、筆でもエアブラシでも塗
装できます。追従性がありますので素材を曲げても割れない他、時間がたつて可塑性で表面がベタ
つくこともありません。水性ベースでニオイが少なく、作業性も抜群です。
希釈にはT305「アクリジョン リターダー」やT315「アクリジョン専用 エアブラシ用うすめ液 改」が
ご使用いただけます。

水性
WATER BASED

| | | | | | |
|--------------------------|-------------------------------|------------------------------------|-------------------------------------|------------------------------------|--|
| SVC 1 (つや消し) ホワイト | SVC 2 (つや消し) ブラック | SVC 3 (つや消し) レッド | SVC 4 (つや消し) イエロー | SVC 5 (つや消し) ブルー | SVC 6 (メタリック) シルバー |
| SVC 7 (メタリック) ゴールド | SVC 8 (メタリック) メタリックブラック | SVC 9 NEW (つや消し) グリーン | SVC 10 NEW (つや消し) ブラウン | SVC 11 NEW (つや消し) グレー | SVC 101 NEW (光沢) クリアー(光沢) |

ソフビカラー以外の塗料と混ぜることはできません。

「水性」の塗料ですが、「水性ホビーカラー」「アクリジョン」とは混色できません。
ご注意ください。

※Mr.カラーや水性ホビーカラーのうすめ液で希釈することでもできません。



CM01▶05・100 ミスターホビーマーカー《6種(5色+ぼかしペン)》

各¥330(税込)

水性 下地を侵しません。



細部のワンポイント塗装に使える水性マーカーです。水性なので下地を気にせず塗装できます。
金属表現や経年の塗装ハゲの表現等に使えるメタリック色をご用意しました。



| | | |
|-----------------------------|--------------------------|--------------------------|
| CM 01 (メタリック) ゴールド | CM 02 (メタリック) シルバー | CM 03 (メタリック) カッパー |
| CM 04 (メタリック) ガンメタリック | CM 05 (メタリック) 焼鉄色 | CM 100 ぼかしペン |

●色見本は印刷のため、塗料の色と異なる場合もありますので参考にご利用下さい。

CM101▶103

極細墨入れマーカー《3色》

各¥495(税込)

油性

ミスターホビーマーカーにスミ入れや細描きに適した極細面相タイプの本が登場!
極細の筆先ですのでプラモデルに細い線を書き込んで引き締まった見た目にすることが可能で
す。面相描きにも効果を発揮します。使いやすいブラック、グレー、ブラウンの3色で展開。



| | | |
|------|-----|------|
| ブラック | グレー | ブラウン |
|------|-----|------|

各塗料の違い

Mr.カラー



性能重視型

水性ホビーカラー



バランス型

アクリジョン



安全性重視型

| | | | |
|-----|-----------------------|--------------------|-----------------------|
| 特徴 | 油性 | 水性 | 水性(アクリル) |
| 匂い | 強い | やや弱い | 弱い |
| 乾燥 | 速い | 普通 | やや速い |
| 希釈 | Mr.カラーうすめ液 | 水性ホビーカラーうすめ液 or 水 | アクリジョンリターダー or 水 |
| 洗浄 | うすめ液 or Mr.ツールクリーナー 改 | Mr.ツールクリーナー 改 or 水 | アクリジョン専用ツールクリーナー or 水 |
| 筆洗浄 | Mr.フデピカリキットが最適 | | |

塗料の重ね塗りについて

下地をよく乾燥させてから上塗りする場合

※ガンダムマーカーは「塗装用」と書かれているアルコール性のマーカーが対象です。

■下地がMr.カラーの場合



■下地が水性ホビーカラーの場合



■下地がアクリジョンの場合



■下地が塗装用ガンダムマーカーの場合



○：重ね塗りができます。

△：重ねる塗料が多いと下地を侵す可能性があります。

×：下地を溶かしてしまい、重ね塗りができません。

油性タイプ

Mr. WEATHERING COLOR FOR REALISTIC MODELING Mr.ウェザリングカラー



WC01▶18
各40ml入り
角瓶 ¥418(税込)
丸瓶 ¥528(税込)

既存のウェザリング用塗料を研究し、モデラーの皆様にご満足頂ける塗料に仕上げました。油彩をベースにした伸びのよい塗料です。最適な濃度に希釈されているのでウェザリングやウォッシング、スミ入れ用に使えます。塗装後の仕上げはもちろん、素組へのスミ入れやウェザリングで手軽に質感のアップが行えます。

WC01

Mr.ウェザリングカラー マルチブラック



WC02

Mr.ウェザリングカラー グランドブラウン



WC03

Mr.ウェザリングカラー ステインブラウン



WC04

Mr.ウェザリングカラー サンディウォッシュ



WC05

Mr.ウェザリングカラー マルチホワイト



WC06

Mr.ウェザリングカラー マルチグレー



WC07

Mr.ウェザリングカラー グレイッシュ ブラウン



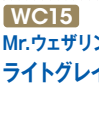
WC08

Mr.ウェザリングカラー ラストオレンジ



WC14

Mr.ウェザリングカラー ホホワイトダスト



WC15
Mr.ウェザリングカラー ライトグレイッシュ

WC16

Mr.ウェザリングカラー オーカーソイル



WC17

Mr.ウェザリングカラー マットアンバー



WC18

Mr.ウェザリングカラー シェイドブラウン



Mr.ウェザリングカラー フィルタ・リキッド

WC09▶13

各40ml入り
角瓶 ¥418(税込) / 丸瓶 ¥528(税込)

Mr.ウェザリングカラーにフィルタリング専用色がラインナップ。基本色を塗装した上に平筆などで広く塗布し、綿棒などで軽く拭き取ることで塗布面の色調を整え、立体感を強調する陰影を付けます。

WC09

Mr.ウェザリングカラー フィルタ・リキッド シェードブルー



WC10

Mr.ウェザリングカラー フィルタ・リキッド スポットイエロー



WC11

Mr.ウェザリングカラー フィルタ・リキッド レイヤーバイオレット



WC12

Mr.ウェザリングカラー フィルタ・リキッド フェイスグリーン



WC13

Mr.ウェザリングカラー フィルタ・リキッド グレーズレッド



Mr.ウェザリングペースト Mr. WEATHERING PASTE

WP01▶05

各40ml入り
WP01-02 ¥825(税込)
WP03-05 ¥660(税込)



昨今ますますの盛り上がりを見せるウェザリング塗装シーンに向けた、新しいウェザリング用塗料です。Mr.ウェザリングペーストは泥などの立体的な汚れを再現する為の新設計の塗料です。Mr.ウェザリングカラーをベースとしておりますので、Mr.ウェザリングカラー各色との混色、専用うすめ液での希釈も可能です。 監修:吉岡和哉

WP01

Mr.ウェザリングペースト マッドブラウン



WP02

Mr.ウェザリングペースト マッドホワイト



WP04

Mr.ウェザリングペースト マッドイエロー




WP05

Mr.ウェザリングペースト マッドレッド



WP03 ウェットクリアー WET CLEAR

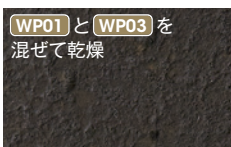
ウェットクリアーを使用した水たまり表現
ウェザリングペーストにウェットクリアーを混ぜると、乾燥後もツヤが保たれるので、濡れた質感表現に効果的です。ウェザリングカラーを混ぜたウェットクリアーを何度も塗り重ねると、写真のような泥水を再現することもできます。



使用例

WP01 マッドブラウンと WP03 ウェットクリアーの混色例

WP03 ウェットクリアーは他のウェザリングペーストに混ぜることで水分を含んだ質感を再現することができます。また、単体で使用すれば水たまり表現を塗装で手軽に再現できます。



WP01 のみで乾燥

WP01 と WP03 を混ぜて乾燥

WCT101

Mr.ウェザリングカラー 専用うすめ液 110ml入り

¥616(税込)

Mr.ウェザリングカラー専用うすめ液。ウェザリングカラーの拭き取りや、粘度調整、洗浄にご使用ください。



WCT102

Mr.ウェザリングカラー 専用うすめ液(大) 250ml入り

¥1,210(税込)

ウェザリング塗装の定番アイテム、Mr.ウェザリングカラーの専用うすめ液に待望の大容量版です。キャップも黒色を採用したので、他うすめ液との見分けも簡単につくようになりました。



水性タイプ

WT01▶06

水性ウェザリングペイント《6色》

各20ml入り ¥363(税込)

吉岡和哉氏が監修したチューブ入りウェザリング塗料です。そのまま塗って汚したり、水や専用うすめ液で薄く伸ばしてスマイレやウォッシングをすることができます。



WTS01

水性ウェザリングペイント 6色セット 20ml×6色セット ¥2,090(税込)



WTT111

水性ウェザリングペイント 専用うすめ液 60ml入り

¥638(税込)

水性ウェザリングペイントをうすめて使用する際に使用する専用うすめ液です。水性ウェザリングペイントは水でも希釈することが可能ですが、専用うすめ液を使用することで、塗料の伸びや定着力が向上し、仕上がりが良くなります。



ウェザリングとの相性抜群! 汚しのふき取り作業効率アップ!

GT98

Mr.クリンスティックII

¥660(税込)

- ポリプロピレン製 軸本体×1本
- ヘッド 太細×各5個





WY01 ▶ 04
八雲 (YAKUMO)
カラーセット《4種》

各¥2,860(税込)

世界的なモデラーであるミグ・ヒメネスが色監修を行い、クレオスの各種製品にフィードバックさせて生まれた商品です。ミグによる忠実な泥、砂、埃、油污れの色合いを、ウェザリングカラー、パステルなどに改良を加えることで再現しました。セット内の塗料は、各塗料のラベルに記載のミグおすすめの塗装方法を行うことで、誰でも簡単に自然な汚れをスケールモデルに施すことが可能です。独学でウェザリングの方法をマスターするのは難しいですが、このセットを使用することで、プロの技法とプロの色使いを学ぶことができます。八雲カラーセットでは、特に需要の高い第二次世界大戦のドイツ軍の車輛にフィーチャーしたようになっております。セットAの西部戦線ではヨーロッパの乾いた土地の土、泥汚れを再現し、セットBの東部戦線では東欧の黒色の泥濘の汚れを再現することができます。セットCは舞台を砂塵舞う北部アフリカに移し、砂塵で出来た砂漠によるウェザリングを再現することができます。勿論、ドイツ軍の車輛だけではなく、友軍及び対峙した連合軍の車輛などにも活用ができます。セットDは、鉄や銅で構成される車輛に現れる一般的な油やススの汚れ、サビ色を再現するものです。セットA~Cと組み合わせ、より厚重な汚れを再現したり、現代の様々な機械類にも使用出来る汎用性の高いウェザリングセットとな

| | | | | |
|------------------------------------|---|--|--|---|
| セットA WWIIドイツ軍 西部戦線用 | MIG 01 ダークウォッシュ ウォッシング用(塗料) ウェザリングカラー | MIG 02 ダークストリークグレイム 雨垂れ表現用(塗料) ウェザリングカラー | MIG 03 ドライマッド 泥表現用(ペースト) ウェザリングペースト | MIG 04 ヨーロッパダスト 埃表現用(パステル) ウェザリングパステル |
| セットB WWIIドイツ軍 東部戦線用 | MIG 05 ウインターウォッシュ ウォッシング用(塗料) ウェザリングカラー | MIG 06 ウインターストリークグレイム 雨垂れ表現用(塗料) ウェザリングカラー | MIG 07 フレッシュダークマッド 泥表現用(ペースト) ウェザリングペースト | MIG 08 ドライアース 埃表現用(パステル) ウェザリングパステル |
| セットC WWIIドイツ軍 アフリカ軍団用 | MIG 09 サンドフィルター フィルター用(塗料) ウェザリングカラー | MIG 10 デザートウォッシュ ウォッシング用(塗料) ウェザリングカラー | MIG 11 グレイストリークグレイム 雨垂れ表現用(塗料) ウェザリングカラー | MIG 12 ライトダスト 埃表現用(パステル) ウェザリングパステル |
| セットD 標準セット | MIG 13 燃料&オイル 油汚れ表現用(塗料) ウェザリングカラー | MIG 14 アース&グレイム 埃表現用(パステル) ウェザリングパステル | MIG 15 チッピング サビ下地(アクリジョン) アクリジョン | MIG 16 ラスト 雨垂れ表現用(サビ)(塗料) ウェザリングカラー |

WY01 八雲 セットA
(WWIIドイツ軍西部戦線用)



AMMO by migによる
動画解説

WY02 八雲 セットB
(WWIIドイツ軍 東部戦線用)



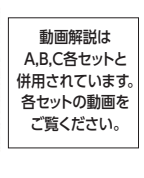
AMMO by migによる
動画解説

WY03 八雲 セットC
(ドイツ アフリカ軍団用)



AMMO by migによる
動画解説

WY04 八雲 セットD
(標準セット)



動画解説は
A,B,C各セットと
併用されています。
各セットの動画を
ご覧ください。

Mr.ウェザリングライナー

各3色入り ¥550(税込)

Mr.ウェザリングライナーは、エンビツ感覚で手軽に使用できる、全く新しい汚し塗装材料です。プラスチック表面はもちろん、ガラス面などにも定着する特殊顔料を使用しているため、マット(つや消し)仕上げの塗装面はもちろん、グロス(つやあり)仕上げの塗装面にもご使用いただけます。Mr.ウェザリングライナーで描いた汚れは、綿棒などでこすれば、リアルなボカシ具合も簡単に再現できます。汚し塗装はもちろん、手書き文字などの情景模型に必須の効果にも使えますので、アイデア次第で便利にお使いいただけます。



PP201
Mr.ウェザリングライナー
錆色セット

- セット内容
- PL01 ラストレッド/錆色1
 - PL02 ラストオレンジ/錆色2
 - PL03 スートブラック/すす色



PP202
Mr.ウェザリングライナー
泥色セット

- セット内容
- PL04 サンドブラウン/薄茶色
 - PL05 マットブラウン/茶色
 - PL06 デイブブラウン/こげ茶色



PP203
Mr.ウェザリングライナー
雪色セット

- セット内容
- PL07 ホワイト/雪色
 - PL08 ライトグレー/ホコリ色1
 - PL09 グレー/ホコリ色2



Mr.COLOR

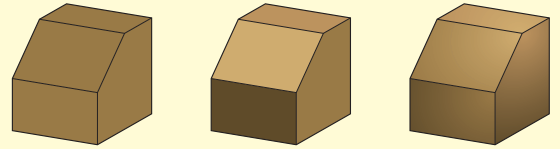
カラーモジュレーションセット 各18ml入り×4色入り ¥990(税込)



| | | | |
|---|--|---|---|
| CS581 カラーモジュレーションセット オリブドラブ VERSION | CS582 カラーモジュレーションセット ダークイエロー VERSION | CS583 カラーモジュレーションセット ジャーマングレー VERSION | CS584 カラーモジュレーションセット ロシヤングリーン VERSION |
| C38 オリブドラブ(2) つや消し/MATT | CMC01 OD/ハイライト つや消し/MATT | C39 ダークイエロー 3/4つや消し/MATT 75% | CMC04 DY/ハイライト1 3/4つや消し/MATT 75% |
| CMC02 OD/ハイライト2 つや消し/MATT | CMC03 OD/シャドー つや消し/MATT | CMC05 DY/ハイライト2 3/4つや消し/MATT 75% | CMC06 DY/シャドー 3/4つや消し/MATT 75% |
| | | C40 ジャーマングレー 3/4つや消し/MATT 75% | CMC07 GG/ハイライト1 3/4つや消し/MATT 75% |
| | | CMC08 GG/ハイライト2 3/4つや消し/MATT 75% | CMC09 GG/シャドー 3/4つや消し/MATT 75% |
| | | | CMC10 RG CMCベース 半光沢 SEMI GLOSS |
| | | | CMC11 RG ハイライト1 半光沢 SEMI GLOSS |
| | | | CMC12 RG ハイライト2 半光沢 SEMI GLOSS |
| | | | CMC13 RG シャドー 半光沢 SEMI GLOSS |

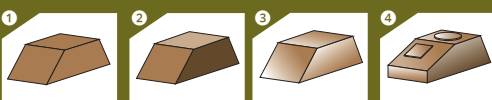
カラーモジュレーションとは?

カラーモジュレーションとは実物の車両が光に照らされて付く光と影を、模型に基本塗装として再現する塗装技法で、ゲームの3DCG表現をヒントに考案されたものといわれています。面ごとにグラデーション状に階調を付け、模型の情報量を増やして存在感を高める演出性の高い技法として注目されています。自然光では補えない光を塗装で再現するため、面ごとに明暗が付いた状態はリアルとは対照的ですが、絵画的なアプローチで仕上げた作品は色の深みが増し、単色塗装でも見栄えを劇的に変えることが出来るでしょう。



- 単色による全面塗装だと立体感が乏しくなりがち
- 角面への光の当たり具合を考え、調整して立体感を強調
- 光源を意識して明色と影色をグラデーション塗装

まずは知っておきたいカラーモジュレーションのセオリー



- ① 1色で塗装を施した状態です。実物は光が当たると陰影が付くので立体的に見えますが、塗りっぱなしではのっぺりとした印象で存在感も弱く、単調な印象になってしまいがちです。
- ② そこで(①)のオブジェクトの各面に、トーンの違う色を配色すると立体的に見えます。これが「カラーモジュレーション」の大きな考え方の基本となります。
- ③ 模型のような小さなものは各面の色を変えただけでは変化が分かりにくいことがあります。そこで面ごとに強制的に陰影をつけるため、グラデーション塗

装によって立体感を強調します。このとき、面Aの前側と面Bの上辺がハイライトになりますが、互いの面が接する部分のトーンは少し変えてメリハリを付けると引き立ちます。

④ ハッチやベンチレーターなどの凸部は基本色より明るいトーンのハイライト色を配色すると立体感が強調されます。さらに小さなディテールやネジの頭といった細かい内部のディテールも同様にハイライト色を塗ると、より細部が際立ち精密感が増していきます。セオリーはあるものの見栄えを優先して臨機応変に塗り方は変えるといでしょう。

水性ホビーカラー

※Mr.カラー、アクリジョンとは混ぜられません。

HLP101▶118

NEW



LINKL PLANETカラー 《18色》

各18ml入り ¥440(税込)

LINKL PLANETカラーが
装いも新たに登場!!



光とキラメキをまとう、LINKL PLANETカラーシリーズが、リニューアルして再登場! 今回のラインナップは、既存8色に加え、新たに10色が加わった全18色展開。それぞれのカラーは、調色からラベルデザインまでLINKL PLANETの世界観を、さらに深めました。きめ細やかなパールが各ソリッド色に配合され、まるで宇宙に瞬く惑星のように、一色ずつが特別な存在感を放ちます。数量限定のアソートセットも3種類発売。

| | | | | |
|--------------------------------|-------------------------------|--------------------------------|---|--------------------------------|
| HLP 101 w/パール ステライエロー | HLP 102 w/パール ステラグリーン | HLP 103 w/パール ステラターコイズ | HLP 104 w/パール ステラオレンジ | HLP 105 w/パール ステラワインレッド |
| HLP 106 w/パール ステラレモンイエロー | HLP 107 w/パール ステラローズピンク | HLP 108 w/パール ステラスカイブルー | 企画制作:株式会社BANDAI SPIRITS ©BANDAI SPIRITS 2021 ©PLAMO GIRLS PROJECT | |
| HLP 109 w/パール ステラジャジーブルー | HLP 110 パール ステラトリアントパール | HLP 111 w/パール ステラベビーブルー | HLP 112 w/パール ステラパープル | HLP 113 w/パール ステラワカサグリーン |
| HLP 114 w/パール ステラアマソナイト | HLP 115 w/パール ステラカムブルー | HLP 116 w/パール ステラビザンティウム | HLP 117 w/パール ステラピンク | HLP 118 w/パール ステラレッド |

HMS01▶08

30 MINUTES SISTERSカラー《8色》

各10ml入り ¥253(税込)



「30 MINUTES SISTERS」用カラーが、水性ホビーカラーで展開。ベースとなるキャラクターに合わせたボディカラー3種に、シャドウ用カラー3種、ハイライト用1種、仕上げ用コート計8色をリリース。

商品企画:BANDAI SPIRITS
©BANDAI SPIRITS 2021

| | | | |
|--|--|---------------------------------------|---|
| HMS 01 (半光沢) ボディカラー-A ベース用 | HMS 02 (半光沢) ボディカラー-B ベース用 | HMS 03 (半光沢) ボディカラー-C ベース用 | HMS 04 (半光沢) パールクリアレッド シドウカラー調整用 |
| HMS 05 (半光沢) パールクリアオレンジ シドウカラー調整用 | HMS 06 (半光沢) パールクリアブラウン シドウカラー調整用 | HMS 07 (半光沢) クリアホワイト 仕上げコート用 | HMS 08 (半光沢) スモースパールコート 仕上げコート用 |

HDQ01▶04・101 NEW

ドラゴンクエスト 水性ホビーカラー《5色》

各10ml入り

01-04 ¥385(税込)

101 ¥495(税込)



株式会社スクウェア・エニックスから発売されている「ドラゴンクエストプラスチックモデルキット」の塗装に最適な専用塗料が登場。臭いが少なく、筆塗りもしやすい「ドラゴンクエスト水性ホビーカラー」シリーズは、おなじみのモンスターたちを自分の手で組み立てて塗装する楽しみをサポートします。

© ARMOR PROJECT/BIRD STUDIO/SQUARE ENIX

| | | |
|------------------------------|-----------------------------------|-------------------------------|
| HDQ 01 (洗剤) スライムブルー | HDQ 02 (洗剤) スライムベスオレンジ | HDQ 03 (洗剤) ライムスライムグリーン |
| HDQ 04 (半光沢) ドラキータンブルー | HDQ 101 (メタリック) メタルスライムシルバー | |

HEVS01

水性エヴァンゲリオンカラー エヴァンゲリオン初号機カラーセット《3色セット》

NEW

©khara



各18ml入り ¥1,430(税込)

| | | |
|-----------------------------|--------------------------------|---------------------------------|
| HEV 101 (半光沢) エヴァパープル | HEV 102 (半光沢) エヴァライムグリーン | HEV 103 (半光沢) エヴァオレンジイエロー |
|-----------------------------|--------------------------------|---------------------------------|

HV01▶05 水性ボトムズカラー《5色》

各10ml入り ¥330(税込)



| | | |
|-----------------------------|------------------------------|-----------------------------|
| HV 01 (半光沢) AT グリーン | HV 02 (半光沢) AT ライトグリーン | HV 03 (半光沢) AT ブルーグレー |
| HV 04 (半光沢) AT ライトグレー | HV 05 (半光沢) AT ダークブルー | ©サンライズ |

Mr.COLOR

※水性ホビーカラー、アクリジョンとは混ぜられません。

LAC101▶106

リトルアーマーカラー《6色》

各18ml入り

101-103・105・106 ¥352(税込)

104 ¥440(税込)



| | | |
|----------------------------------|-----------------------------------|----------------------------------|
| LAC 101 (半光沢) アルマイトブラック | LAC 102 (メタリック) パーカーガンメタリック | LAC 103 (メタリック) ステンレスシルバー |
| LAC 104 (メタリック) ガンブルーメタリック | LAC 105 (つや消し) フラットダークアース1 | LAC 106 (つや消し) フラットダークアース2 |

©TOMYTEC

CKA01 Kawasakiライムグリーン NEW

18ml入り ¥418(税込)

カワサキを象徴するライムグリーンの中で、40周年記念モデル「Ninja ZX-10R 40th Anniversary Edition」に採用されたライムグリーンに合わせた色がMr.カラーから登場しました。



XGC01▶03 銀河英雄伝説カラー《3色》



各18ml入り

01 ¥330(税込) 02・03 ¥396(税込)

| | | |
|--------------------------------|--------------------------------|------------------------------------|
| XGC 01 (半光沢) ブリュンヒルトホワイト | XGC 02 (半光沢) ヒューベリオングリーン | XGC 03 (半光沢) 自由星間警備隊標準型艦グリーン |
|--------------------------------|--------------------------------|------------------------------------|

©田中芳樹・徳間書店・徳間ジャパンコミュニケーションズ・らいとすたつふ・サントリー
©加藤直之

XAC01▶02 アーマード・コアカラー《2色》

18ml入り ¥495(税込)



メカアクションゲーム「アーマード・コア」シリーズ登場機体の特色シリーズです。スチールヘイズのメインカラーであるダークブルーと、脚部パーツなどで使用されるダークブラウンの2色を展開。

| | |
|----------------------------------|-----------------------------------|
| XAC 01 (半光沢) スチールヘイズダークブルー | XAC 02 (半光沢) スチールヘイズダークブラウン |
|----------------------------------|-----------------------------------|

©Bandai Namco Entertainment Inc. / ©FromSoftware, Inc. All rights reserved.
開発協力:株式会社寿屋

XUC01▶03 ウルトラマンカラー シルバーガール《3色》

各18ml入り ¥418(税込)



『ウルトラマン80』に登場する戦闘機シルバーガールの機体色を再現したカラー3色です。

| | | |
|----------------------------------|-------------------------------|-------------------------------|
| XUC 01 (メタリック) シルバーガールシルバー | XUC 02 (半光沢) シルバーガールレッド | XUC 03 (半光沢) シルバーガールブルー |
|----------------------------------|-------------------------------|-------------------------------|

©円谷プロ

XGP101▶103 ガールズ&パンツァーカラー《3色》 NEW

18ml入り ¥440(税込)

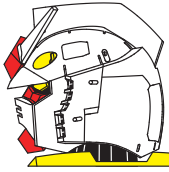


シリーズ最終章もいよいよ佳境! 過去人気の高かった、大洗女子学園のあんこうチームIV号戦車色2種類と、聖グロリアーナ女学院のMk.IV歩兵戦車チャールMk.VII用カラーを復刻致します。

| | | |
|---------------------------|----------------------------|-----------------------------------|
| XGP 101 (半光沢) 大洗グレー | XGP 102 (半光沢) 大洗ブラウン | XGP 103 (半光沢) 聖グロリアーナカーグリーン |
|---------------------------|----------------------------|-----------------------------------|

©GIRLS und PANZER Projekt ©GIRLS und PANZER Finale Projekt

●色見本は印刷のため、塗料の色と異なる場合がありますので参考にご利用下さい。



GUNDAM COLOR & GUNDAM COLOR SPRAY

Mr. COLOR

商品企画：株式会社 BANDAI SPIRITS © 創通・サンライズ

UG01 ▶ 17

ガンダムカラー 《29色》 各10ml入り

01 - 17

¥220 (税込)



UG18 ▶ 29 各10ml入り

●Ver.アニメカラー 18 - 23 ¥242 (税込)
●トランザムカラー 24 - 25 ¥275 (税込)

NEW

●ゾガンダムカラー 26 - 29 ¥352 (税込)



SG01 ▶ 17

ガンダムカラー スプレー 《17色》

各100ml入り ¥880 (税込)



| | | | | | | | | | |
|---|--|---|---|--|--|--|--|---|--|
| UG01 SG01 (半光沢) MSホワイト 連邦系モビルスーツ用 | UG02 SG02 (半光沢) MSブルー 連邦系モビルスーツ用 | UG03 SG03 (半光沢) MSイエロー 連邦系モビルスーツ用 | UG04 SG04 (半光沢) MSレッド 連邦系モビルスーツ用 | UG05 SG05 (半光沢) メタリック MSグレー連邦系 連邦系モビルスーツ用 | UG06 SG06 (半光沢) MSグリーン ジオン系モビルスーツ用 | UG07 SG07 (半光沢) MSディーブグリーン ジオン系モビルスーツ用 | UG08 SG08 (半光沢) MSパープル ジオン系モビルスーツ用 | UG09 SG09 (半光沢) MSグレイジオン系 ジオン系モビルスーツ用 | UG10 SG10 (半光沢) MSシャアピンク シャア専用 |
| UG11 SG11 (半光沢) MSシャアレッド シャア専用 | UG12 SG12 (半光沢) MSサザビーレッド サザビー用 | UG13 SG13 (半光沢) MSブルーZ系 セータガンダム用 | UG14 SG14 (半光沢) MSライトブルー モビルスーツ用機体色 | UG15 SG15 (半光沢) MSファントムグレー モビルスーツ用機、鳥、足など | UG16 SG16 (半光沢) ティターンズブルー-1 ティターンズ系モビルスーツ用 | UG17 SG17 (半光沢) ティターンズブルー-2 ティターンズ系モビルスーツ用 | UG18 (半光沢) RX-78ホワイト Ver.アニメカラー | UG19 (半光沢) RX-78ブルー Ver.アニメカラー | UG20 (半光沢) RX-78レッド Ver.アニメカラー |
| UG21 (半光沢) RX-78イエロー Ver.アニメカラー | UG22 (半光沢) MS-06S レッド Ver.アニメカラー | UG23 (半光沢) MS-06S ピンク Ver.アニメカラー | UG24 (半光沢) トランザムレッドパール | UG25 (半光沢) トランザムハイライトレッド | UG26 (半光沢) ゾダークブルー | UG27 (半光沢) Hi-ν ブルー | UG28 (半光沢) Hi-ν バイオレット | UG29 (半光沢) Hi-ν パープル | |

水性ホビーカー

※Mr.カラー、アクリジョンとは混ぜられません。

HGQ01 ▶ 07 水性Gundam GQuuuuuuXカラー 《7色》

各10ml入り ¥308 (税込)

『機動戦士Gundam GQuuuuuuX』(読み：ジークアックス)の主役機、GQuuuuuuXの機体色を再現した水性ガンダムカラーが登場!さらに、赤いガンダム用カラー2種もラインナップ!

| | | | | | | |
|----------------------------------|---------------------------------|----------------------------------|---------------------------------|------------------------------------|------------------------------|------------------------------|
| HGQ 01 (半光沢) GQuuuuuuXホワイト | HGQ 02 (半光沢) GQuuuuuuXブルー | HGQ 03 (半光沢) GQuuuuuuXイエロー | HGQ 04 (半光沢) GQuuuuuuXレッド | HGQ 05 (半光沢) GQuuuuuuXダークグレー | HGQ 06 (半光沢) 赤いガンダムピンク | HGQ 07 (半光沢) 赤いガンダムレッド |
|----------------------------------|---------------------------------|----------------------------------|---------------------------------|------------------------------------|------------------------------|------------------------------|

NEW BG675

水性ガンダム トップコートUVカット 75%つや消し

100ml入り ¥1,100 (税込)

ガンプラの仕上げにツヤを最適化した水性トップコートがついに登場!



HUG01 ▶ 09 水性ガンダムカラー 《9色》

各10ml入り ¥253 (税込)



HUG101 ▶ 108 水性ガンダム SEEDカラー 《8色》

各10ml入り ¥253 (税込)



HUG201 ▶ 208 水性ガンダム SEED DESTINYカラー 《8色》

各10ml入り ¥253 (税込)



HUG301 ▶ 311 水性ガンダム SEED FREEDOM カラー 《11色》

各10ml入り HUG311 ¥308 (税込) ¥440 (税込)



| | | | | | | | | |
|--|---|--|---|--|---|--|--|---|
| HUG 01 (半光沢) RX-78-2ガンダムホワイト 連邦系モビルスーツ用ホワイト | HUG 02 (半光沢) RX-78-2ガンダムブルー 連邦系モビルスーツ用ブルー | HUG 03 (半光沢) RX-78-2ガンダムイエロー 連邦系モビルスーツ用 | HUG 04 (半光沢) RX-78-2ガンダムレッド 連邦系モビルスーツ用 | HUG 05 (半光沢) シャア専用機ピンク ジオン系モビルスーツ用 | HUG 06 (半光沢) シャア専用機レッド ジオン系モビルスーツ用 | HUG 07 (半光沢) ファントムグレー ジオン系モビルスーツ用 | HUG 08 (半光沢) ティターンズブルー-1 ティターンズ所属モビルスーツ用 | HUG 09 (半光沢) ティターンズブルー-2 ティターンズ所属モビルスーツ用 |
| HUG 101 (半光沢) ソードストライクブルー ソードストライク専用 | HUG 102 (半光沢) ランチャーストライクグリーン ランチャーストライク専用 | HUG 103 (半光沢) ストライクルージュピンク ストライクルージュ用 | HUG 104 (半光沢) ディアクティブホワイト ディアクティブモード風塗装用 | HUG 105 (半光沢) ディアクティブグレー ディアクティブモード風塗装用 | HUG 106 (半光沢) ディアクティブブラック ディアクティブモード風塗装用 | HUG 107 (半光沢) フリーダムブルー フリーダムガンダム用 | HUG 108 (半光沢) ジャスティスピンク ジャスティスガンダム用 | HUG 201 (半光沢) ソードインパルスレッド ソードシルエット用 |
| HUG 203 (半光沢) イザーク専用機スカイブルー イザーク専用機用 | HUG 204 (半光沢) ルナマリア専用機ピンク ルナマリア専用機用 | HUG 205 (半光沢) レイ専用機パープル レイ専用機用 | HUG 206 (半光沢) DESTINYニールレッド DESTINYガンダム用 | HUG 207 (半光沢) ライコンサートピンク ライコンサート仕様用 | HUG 208 (半光沢) ハイネ専用機オレンジ ハイネ専用機用 | HUG 301 (半光沢) ライジングフリーダムブルー ライジングフリーダム用 | HUG 302 (半光沢) イモータルジャスティスレッド イモータルジャスティス用 | HUG 303 (半光沢) ブラックナイトスコッドブラック ブラックナイトスコッド用 |
| HUG 305 (半光沢) マゼンタフリーダムブルー マゼンタフリーダム用 | HUG 306 (半光沢) インフィニティジャスティス インフィニティジャスティス用 | HUG 307 (半光沢) デュエルブリックブルー デュエルブリックガンダム用 | HUG 308 (半光沢) ライトニングバスターホワイト ライトニングバスターガンダム用 | HUG 309 (半光沢) DESTINY-Specialライトグレー DESTINYガンダムSpecial用 | HUG 310 (半光沢) フワウイストロム フワウイストロム用 | HUG 311 (半光沢) ゼウスシルエットゴールド ゼウスシルエット用 | | |

XHUG01 ▶ 13 水性ガンダムカラー 水星の魔女 《13色》

商品企画：株式会社 BANDAI SPIRITS © 創通・サンライズ・MBS 各10ml入り ¥253 (税込)



| | | | | | | |
|---|--|---|---|---|--|---|
| XHUG 01 (半光沢) ガンダムエアリアル ブルー ガンダムエアリアル用 | XHUG 02 (半光沢) ガンダムエアリアル ホワイト ガンダムエアリアル用 | XHUG 03 (半光沢) ガンダムエアリアル グレー ガンダムエアリアル用 | XHUG 04 (半光沢) ガンダムルプリス ピンク ガンダムルプリス用 | XHUG 05 (半光沢) ガンダムルプリス グレー ガンダムルプリス用 | XHUG 06 (半光沢) デミナー(デミナー専用機)IO-デミレーナー(デミレーナー専用機)用 | XHUG 07 (半光沢) ダリルバルデ レッド ダリルバルデ用 |
| XHUG 08 (半光沢) ガンダムファラト グレー ガンダムファラト用 | XHUG 09 (半光沢) ミカエリス パープル ミカエリス用 | XHUG 10 (半光沢) ヘキルベンデ バイオレット ヘキルベンデ用 | XHUG 11 (半光沢) ガンダムルプリスグリーン ガンダムルプリス用 | XHUG 12 (半光沢) ガンダムルプリスソーン ガンダムルプリスソーン用 | XHUG 13 (半光沢) ガンダムエアリアル(改修型)ブルー ガンダムエアリアル(改修型)用 | |

注意

ガンプラ等に使用されている「ABS樹脂パーツ」に塗装した場合、樹脂に塗料が浸透して、パーツが脆(もろ)くなり、割れたりすることがあります。組立説明書やパーツランナーの表示をよく確認していただき、「ABS樹脂パーツ」への塗装は避けてください。

◎色見本は印刷のため、塗料の色と異なる場合もありますので参考にご利用下さい。

GM04 ▶ GM19

ガンダムマーカー塗装用

単品16色／セット9種* (16ページ掲載)

各¥275 (税込)



ガンダムマーカー塗装用は、ガンダムやBB戦士のオリジナルカラーを簡単に再現できる人気のマーカーです。発色が良く、伸びのあるアルコール系塗料を採用。斜めにカットされたペン先(平芯)は、あてる向きによって広い面と細かい部分の塗装にと使い分けすることができます。

| | | | | | | | |
|-------------------------------------|-------------------------------------|-----------------------------------|------------------------------------|--------------------------------------|--------------------------------------|---------------------------------------|---|
| GM 04 (メタリック) ガンダムゴールド | GM 05 (メタリック) ガンダムシルバー | GM 06 ガンダムブルー | GM 07 ガンダムレッド | GM 08 ガンダムイエロー | GM 09 (蛍光) ガンダムアイグリーン | GM 10 ガンダムブラック | GM 11 ガンダムホワイト |
| GM 12 ガンダムグレー | GM 13 ガンダムメカグレー | GM 14 (蛍光) ガンダム蛍光ピンク | GM 15 (蛍光) ガンダム蛍光グリーン | GM 16 (メタリック) ガンダムメタレッド | GM 17 (メタリック) ガンダムメタブルー | GM 18 (メタリック) ガンダムメタグリーン | GM 19 (メタリック) ガンダムメタバイオレット |

GM300 ガンダムマーカー 消しペン

¥275 (税込)



パーツに塗ったガンダムマーカーを落とすことができるペンタイプの除去液です。失敗してしまったところはもちろん、細かいパーツをおおまかに塗っておいて、はみ出た部分を消しペンで落とすというテクニックにも使えます。

GM310 ガンダムマーカー 消しペン ツインタイプ

¥330 (税込)



GM501-502 ガンダムマーカー クリアー 光沢/つや消し

各¥275 (税込)



| | |
|---------------------------|-----------------------------|
| GM 501 クリアー(光沢) | GM 502 クリアー(つや消し) |
|---------------------------|-----------------------------|



商品企画：株式会社BANDAI SPIRITS ©創通・サンライズ

ガンダムマーカーEXシリーズは、ワンランク上の顔料を使ったメタリック塗料やメッキ調、ホログラム調の特殊な仕上がりを得ることができる高級シリーズです。

XGM01▶08,100,301・302 ガンダムマーカーEX塗装用



XGM01▶08

各¥330 (税込)

XGM100

¥660 (税込)

XGM301-302

各¥495 (税込)



XGM100で塗装した例

| | | | | |
|--|---------------------------------------|---------------------------------------|--|--|
| XGM 01 (メタリック) ニューホワイト | XGM 02 (メタリック) シャインシルバー | XGM 03 (メタリック) ロイヤルメタレッド | XGM 04 (メタリック) コスモメタブルー | XGM 05 (メタリック) ヘビーガンメタリック |
| XGM 06 (メタリック) ルミナスメタグリーン | XGM 07 (メタリック) ホホワイトゴールド | XGM 08 (メタリック) イエローゴールド | XGM 100 (メタリック) ガンダムメッキシルバー | XGM 301 (パール) パールホワイト |
| | | | | XGM 302 (パール) パールゴールド |

XGMS100

ガンダムマーカーEX・

メッキシルバー&EXゴールド2種 3色セット ¥1,100 (税込)

| | | |
|--|---------------------------------------|--------------------------------------|
| XGM 100 (メタリック) ガンダムメッキシルバー | XGM 07 (メタリック) ホホワイトゴールド | XGM 08 (メタリック) イエローゴールド |
|--|---------------------------------------|--------------------------------------|

XGM201▶205 ガンダムマーカーEX ホログラムマーカー《5色》



各¥660 (税込)

| | | | | |
|--|---|---|---------------------------------------|---|
| XGM 201 (ホログラム) 月光蝶ホロシルバー | XGM 202 (ホログラム) トランザムホロレッド | XGM 203 (ホログラム) HEPEホロイエロー | XGM 204 (ホログラム) 光の翼ホロブルー | XGM 205 (ホログラム) サイクロフォームホログリーン |
|--|---|---|---------------------------------------|---|

XGM201を黒いスプーンに塗装した例



XGMS200

ガンダムマーカーEX・

ホログラムマーカー 3色セット ¥1,650 (税込)

| | | |
|---|---------------------------------------|---|
| XGM 203 (ホログラム) HEPEホロイエロー | XGM 204 (ホログラム) 光の翼ホロブルー | XGM 205 (ホログラム) サイクロフォームホログリーン |
|---|---------------------------------------|---|

注意

ガンプラ等に使用されている「ABS樹脂パーツ」に塗装した場合、樹脂に塗料が浸透して、パーツが脆(もろ)くなり、割れたりすることがあります。組立説明書やパーツランナーの表示をよく確認していただき、「ABS樹脂パーツ」への塗装は避けてください。

◎色見本は印刷のため、塗料の色と異なる場合もありますので参考にご利用下さい。

GM01 ▶ 03

ガンダムマーカー
スマいれ／極細タイプ
油性 《3色》

各¥275(税込)



ガンダムマーカースマいれ／極細タイプは、ガンプラの凹線スジ彫りや、窪みの部分に使用することで、メリハリをつけ、立体感が強調されます。塗装をしなくてもモデルのリアル感を、簡単にアップさせることができます。無塗装のパーツの上ならば、はみ出した部分は、消しゴムで消すことが可能です。3色ありますので、塗る対象物の色や、表現方法によって使い分けてください。



使用例

- ブラック：白および青やグレーなどの濃い色のパーツや、強めのカッチリとした表現に
- グレー：白などの淡い色のパーツや、やや抑え目の表現に
- ブラウン：赤や金メッキのパーツに

注意

ガンダムマーカー塗装用、Mr.カラー、ガンダムカラー、水性ホビーカラー、の塗装面を溶かしますのではみ出した部分にスマが残ることがあります。



GM20・21 ガンダムマーカー スマいれ ふでペン

水性 《ふきとりタイプ》

各¥275(税込)

先端



GM301▶303 ガンダムマーカー 流し込みスマ入れペン 油性 各¥275(税込)

先端



GMS122 ガンダムマーカー
流し込みスマ入れペンセット
油性

¥1,650(税込)



GP01 ガンダムマーカー
スマ入れペン シャープ

¥660(税込)



ガンプラ川口名人推奨!ガンプラの凹線モードに超簡単にスマ入れ!0.3mmの極細芯で、凹線モードにスムーズにスマ入れ可能。塗装をしなくても、メリハリの効いた、リアルな雰囲気を経験できます。はみ出たところは、消しゴムで取り除くことができます。シャープペンシルタイプのスマ入れペンです。



GP02

ガンダムマーカー
スマ入れペン
シャープ専用替芯
替え芯10本入り

¥165(税込)

GM400▶410 各¥275(税込) 《11色》

GUNDAM MARKER ガンダムマーカー
リアルタッチマーカー 水性

REAL TOUCH MARKER

商品企画：株式会社BANDAI SPIRITS
©創通・サンライズ



| | | | |
|-----------------------|-----------------------|----------------------|----------------------|
| GM 400 ぼかしペン | GM 401 リアルタッチグレー1 | GM 402 リアルタッチグレー2 | GM 403 リアルタッチブルー1 |
| GM 404 リアルタッチレッド1 | GM 405 リアルタッチオレンジ1 | GM 406 リアルタッチグレー3 | GM 407 リアルタッチブラウン |
| GM 408 リアルタッチグリーン1 | GM 409 リアルタッチイエロー1 | GM 410 リアルタッチピンク1 | |

汚れや、ぼかし塗装を、手軽にリアルなタッチで表現できるマーカーです。安全性に配慮して、水性ベースのふきとりタイプを採用しております。

GMS112 リアルタッチマーカーセット1
5色セット + ぼかしペン

¥1,650(税込)

ガンダムなど連邦系モビルスーツ向けのマーカー5本とぼかしペンのセットです。

| | | |
|----------------------|-----------------------|----------------------|
| GM 401 リアルタッチグレー1 | GM 402 リアルタッチグレー2 | GM 403 リアルタッチブルー1 |
| GM 404 リアルタッチレッド1 | GM 405 リアルタッチオレンジ1 | GM 400 ぼかしペン |

GMS113 リアルタッチマーカーセット2
5色セット + ぼかしペン

¥1,650(税込)

ザクなどジオン系モビルスーツ向けのマーカー5本とぼかしペンのセットです。

| | | |
|----------------------|-----------------------|----------------------|
| GM 406 リアルタッチグレー3 | GM 407 リアルタッチブラウン1 | GM 408 リアルタッチグリーン |
| GM 409 リアルタッチイエロー | GM 410 リアルタッチピンク1 | GM 400 ぼかしペン |

GUNDAM MARKER SET

GMS105

ガンダムマーカー ベーシック6色セット

¥1,650(税込)

アルコール系塗料で、乾燥スピードが早く、塗膜の強度が抜群のガンダムマーカー5色とスミ入れ用筆ペン1色の6色をセットしました。

| | | |
|----------------------------------|-----------------------------------|----------------------------------|
| GM 06 ガンダムブルー ガンダムのメインカラー | GM 07 ガンダムレッド ガンダムのメインカラー | GM 08 ガンダムイエロー ガンダムのメインカラー |
| GM 11 ガンダムホワイト ガンダムのメインカラー | GM 21 スミ入れ用筆ペン(グレー) スジ彫り塗装用 | GM 22 ガンダムガンメタリック 武器、関節など |

GMS108

ガンダムマーカー ジオン軍6色セット

¥1,650(税込)

シャア専用ザク、量産型ザクのカラーをすべて新色でセットしました。さらにこのセット専用塗料を開発、ムラの発生を極力抑さえ、平滑な塗装面が得られるようになりました。より使いやすくなったガンダムマーカーをぜひお試しください。

| | | |
|----------------------------------|-------------------------------|---------------------------------|
| GM 34 シャアピンク シャア専用機のメインカラー | GM 35 シャアレッド シャア専用機の色 | GM 36 ザクダークグリーン ザクのメインカラー |
| GM 37 ザクライトグリーン ザクのメインカラー | GM 38 ファントムグレー 関節、脚など各部 | GM 39 ジオングレー 手など各部 |

GMS109

ガンダムマーカーガンダムSEED ベーシック6色セット

¥1,650(税込)

人気のガンダムSEED用のマーカーセットです。ストライク、フリーダムを彩る基本色をすべてセットしました。

| | | |
|------------------|-------------------|---------------------|
| GM 40 SEEDレッド | GM 41 SEEDイエロー | GM 42 SEEDホワイト |
| GM 43 SEEDブルー | GM 44 SEEDグレー | GM 45 SEEDダークブルー |

GMS110

ガンダムマーカー 細先タイプセット 6色セット

¥1,650(税込)

ガンダムの脚や目、バーニアなど細かい部分の塗装に威力を発揮する細先タイプです。

| | | |
|---------------------------|--------------------|---------------------|
| GM 46 ガンダムレッド | GM 47 ガンダムイエロー | GM 48 ガンダムブラック |
| GM 184 ガンダム ニューホワイト | GM 50 ガンダム蛍光ピンク | GM 51 ガンダムメタグリーン |

GMS121

ガンダムメタリック マーカーセット

¥1,650(税込)

重厚感のあるメタリック塗装を簡単に楽しめるガンプラ用マーカーです。

| | | |
|----------------------------|----------------------------|----------------------------------|
| GM 151 メタリックセット ゴールド | GM 152 メタリックセット シルバー | GM 153 メタリックセット ブルー |
| GM 154 メタリックセット グリーン | GM 155 メタリックセット レッド | GM 20 スミ入れ用筆ペン(ブラック) スミ入れ用 |

GMS124

ガンダムマーカー アドバンスセット

¥1,650(税込)

手軽に塗装を楽しむことができるペン型塗料、ガンダムマーカーに、完全新規色が登場します。最新のガンプラに対応した、汎用性の高い6色セットです。

| | | |
|---------------------------|---------------------------|--------------------------|
| GM 166 ガンダム ニューホワイト | GM 167 ガンダム レッドゴールド | GM 168 ガンダム ライトブルー |
| GM 169 ガンダム パープル | GM 170 ティターンズ ブルー | GM 171 シャアピンク2 |

GMS125

ガンダムメタリックマーカーセット2

¥1,650(税込)

高精細原料を使用した、高品質なメタリック色が6本セットの第2弾です。

| | | |
|---------------------|---------------------------|-----------------------------|
| GM 172 メタリックブラック | GM 173 メタリック ダークブルー | GM 174 メタリック イエローグリーン |
| GM 175 メタリックオレンジ | GM 176 メタリックピンク | GM 177 シャインシルバー |

GMS126

ガンダムマーカー細先タイプセット2

¥1,650(税込)

ガンダムマーカーEXを含むメタリック色を中心に採用しており、細部塗装の幅がさらに広がります。

| | | |
|------------------------|--------------------|---------------------------|
| GM 178 ガンダム ゴールド | GM 179 シャインシルバー | GM 180 ガンダム ガンメタリック |
| GM 181 ロイヤルメタレッド | GM 182 コスモメタブルー | GM 183 ガンダムメタグレー |

GMS127

ガンダムマーカーMSVセット

¥1,650(税込)

MSVシリーズに適したミリタリー系カラー6色のセットです。

| | | |
|----------------------|-----------------------|----------------------|
| GM 185 MSVダークイエロー | GM 186 MSVレッドブラウン | GM 187 MSVダークグリーン |
| GM 188 MSVライトブルー | GM 189 MSVフラウングリーン | GM 190 MSVダークグレー |

ガンダムマーカーワンポイント

使用例



使用例



小さいパーツや、ペン先が入りにくい部分の塗装は、インクを塗料皿にとって、細筆で塗りましょう。塗料皿と細筆はこのカタログのそれぞれのページをご覧ください。



AIRBRUSH SYSTEM FOR GUNDAM MARKER

商品企画：株式会社BANDAI SPIRITS ©創通・サンライズ

GMA01 ガンダムマーカージェアブラシシステム

¥3,740(税込)



- セット内容**
- ガンダムマーカージェアブラシ本体
 - エアホース(口金PS細)1m長
 - エア調整バルブ
 - エアブラシ専用替芯(3本)
 - Mr.エアスーパー190

GMA02 ガンダムマーカージェアブラシハンドピース

¥2,860(税込)



- セット内容**
- ガンダムマーカージェアブラシ本体
 - 1/8(S)ホース交換ジョイント

※セットにガンダムマーカージェアブラシは付属しません。

本体にエアホース、エア缶を接続し、ガンダムマーカージェアブラシを差し込むだけで、吹き付け塗装を楽しめる簡易型エアブラシシステムです。色変えはマーカージェアブラシを差し替えるだけのワンタッチ式。本体の清掃も不要なので、初心者でも手軽にエアブラシ塗装が可能です。これまでマーカージェアブラシならではの技法を手軽に楽しむことが可能です。コンプレッサーに接続して使用することもできます。

GMA-01K ガンダムマーカージェアブラシシステム専用替芯(6本入)

¥275(税込)

ガンダムマーカージェアブラシ塗装の際、通常のペン先を専用替芯に付け替えて使用すると、塗料の流量がセーブされ、飛び散りを防ぐとともに、より細い線を塗装しやすくなります。



※ガンダムマーカージェアブラシシステムには3本が同梱されています。



30 MINUTES MISSIONS

商品企画：株式会社BANDAI SPIRITS ©BANDAI SPIRITS 2019

短時間製作&豊富なカスタマイズが楽しめる、人気のプラモデルシリーズ「30 MINUTES MISSIONS」用のマーカージェアブラシシステムが遂に登場です。様々なパーツで組んだ機体のカラーリングを統一したり、機体色を変更して鹵獲機仕様にしたりと、幅広い遊び方ができる商品です。



TMS01 30 MINUTES MISSIONS ウェポン&フレーム用マーカージェアブラシセット

¥1,650(税込)

| | | |
|------------------------------|---|----------------------------|
| TM 01 30MM グレー フレームグレー | TM 02 30MM ゴールド 30MM シルバー (細芯) | TM 03 30MM シルバー (細芯) |
| TM 04 30MM ガンメタ | TM 05 30MM メタリックグリーン (細芯) | TM 06 30MM ブラック |



TMS02 30 MINUTES MISSIONS マーカージェアブラシ ベーシックセット

¥1,650(税込)

| | | |
|--------------------------|-----------------------|----------------------|
| TM 07 30MM ホワイト | TM 08 30MM ブルーパープル | TM 09 30MM グリーン |
| TM 10 30MM ダークカーキグリーン | TM 11 30MM ダークグレー | TM 12 30MM スミ入れペン |



骨格に塗って、拭き取るだけで本物の化石みたいに表現できます。



プランノサウルスマーカージェアブラシでパーツをモールドからはみ出すくらいに塗ります。

ティッシュや綿棒等で表面の余分なインクを拭き取ります。

部分ごとに色を使い分けて塗装するとより本物の外皮みたいになります。

プランノサウルスに使用することでより表現の幅が広がるマーカージェアブラシセットです。ペンで塗ってティッシュなどでふき取ることでキットの凹凸に塗料が残り、リアルに仕上げるすることができます。

PSMS01 プランノサウルスマーカージェアブラシ ティラノサウルスセット

¥770(税込)

| | | |
|----------------------------|----------------------------|---------------------------|
| PSM 01 プランノサウルス ブラック | PSM 02 プランノサウルス グリーン | PSM 03 プランノサウルス レッド |
|----------------------------|----------------------------|---------------------------|

PSMS02 プランノサウルスマーカージェアブラシ トリケラトプス/ステゴサウルスセット

¥770(税込)

| | | |
|----------------------------|----------------------------|---------------------------|
| PSM 04 プランノサウルス ブラウン | PSM 05 プランノサウルス イエロー | PSM 06 プランノサウルス ブルー |
|----------------------------|----------------------------|---------------------------|

商品企画：株式会社BANDAI SPIRITS

Mr.サーフェイサー

- Mr.サーフェイサーは、模型用に開発された精密な下地塗料です。
- パテで修正したり、改造した所、接着した所は、凹凸になったり、境目がなめらかでなかったりするので、形を整えてから、Mr.サーフェイサーを塗り、耐水ペーパー(#1000以上)等で念入りに磨いて仕上げます。
- キズや凹凸の程度によって、Mr.サーフェイサーを使い分けてください。粒子は500→1000→1200→1500の順で細かくなります。

Mr.プライマーサーフェイサー

- プライマー入りサーフェイサーは、プラモデル用として絶大な支持を頂いているサーフェイサー1000の原料に改良を加えました。下地の目止め成分を加えていますので、プラモデルはもちろんエッチングパーツなどの金属やレジンへの食い付き力をさらに高めたことで、1本で3役の使い方が可能です。
- エッチングパーツやレジンパーツを使用したプラモデルの改造やスクラッチモデルの下地色の統一処理に最適なサーフェイサーです。複数の下地剤を重ね吹きしなくてすむので、複数素材を使用した改造・スクラッチモデラーにおすすめです。
- ディテールアップ用エッチングパーツやメタルフィギュア等金属モデルの下地処理でプライマーとサーフェイサーの重ね塗りをして、せっかくのシャープなエッジやモールドがダルくなったり消えてしまって困っていた方達に、ぜひ使用していただきたい一品です。

※SF287Mr.プライマーサーフェイサー1000(ピンタイプ)を希釈する際、通常の「Mr.うすめ液」で2倍以上薄めた場合、溶解成分が薄まり成分が凝固する場合がございます。希釈や用具のお手入れには、溶解力の高い「Mr.レベリングうすめ液」をご使用されることをお勧めいたします。

※「Mr.うすめ液」をご使用される場合は、「Mr.リターダーマイルド」または「真・溶媒液」を少量添加してください。溶解成分が添加されることで、凝固しにくくなります。

Mr.ベースホワイト

Mr.ベースホワイトは、特殊顔料によって、黒や赤などの濃い下地色を強力に隠蔽して白地にする下地塗料です。仕上がりがきめが細かいので上塗りする色の発色をたすけ、小さなキズも消す事ができます。

B510

Mr.サーフェイサー
500
(グレータイプ)
徳用 170ml



¥770 (税込)

B519

Mr.サーフェイサー
1000
(グレータイプ)
徳用 170ml



¥880 (税込)

B515

Mr.サーフェイサー
1200
(グレータイプ)
徳用 170ml



¥880 (税込)

B511

Mr.ホワイト
サーフェイサー
1000
徳用 170ml



¥880 (税込)

B512

Mr.プライマー
(プラスチック・金属・レジン用)
クリアタイプ
徳用 170ml



¥990 (税込)

B524

Mr.プライマー
サーフェイサー
1000
(グレータイプ)
徳用 170ml



¥990 (税込)

B525

Mr.オキサイドレッド
サーフェイサー
1000
徳用 170ml



¥990 (税込)

B528

Mr.マホガニー
サーフェイサー
1000
徳用 170ml



¥990 (税込)

B526

Mr.フィニッシング
サーフェイサー
1500
(ブラック)
徳用 170ml



¥990 (税込)

B527

Mr.フィニッシング
サーフェイサー
1500
(グレー)
徳用 170ml



¥990 (税込)

B529

Mr.フィニッシング
サーフェイサー
1500
(ホワイト)
徳用 170ml



¥990 (税込)

B518

Mr.ベースホワイト
1000
徳用 180ml



¥880 (税込)

SF283

Mr.ベースホワイト 1000
40ml ¥374 (税込)



SF285

Mr.サーフェイサー 500
40ml ¥374 (税込)



SF284

Mr.サーフェイサー 1000
40ml ¥374 (税込)



SF294

Mr.サーフェイサー 1000
ダークグレー 40ml ¥440 (税込)



SF286

Mr.サーフェイサー 1200
40ml ¥374 (税込)



SF287

Mr.プライマーサーフェイサー 1200
40ml ¥440 (税込)



SF288

Mr.フィニッシング
サーフェイサー 1500
(ブラック) 40ml ¥440 (税込)



SF289

Mr.フィニッシング
サーフェイサー 1500
(グレー) 40ml ¥440 (税込)



SF291

Mr.フィニッシング
サーフェイサー 1500
(ホワイト) 40ml ¥440 (税込)



SF292

Mr.フィニッシング
サーフェイサー 1500
(ピンク) 40ml ¥440 (税込)



SF290

Mr.マホガニーサーフェイサー 1000
40ml ¥440 (税込)



水性サーフェイサー

■水性サーフェイサーは水性ホビーカラーを塗装する前の下地材塗料でMr.サーフェイサーと比較しニオイが軽減されています。

■サーフェイサー500は粒子が粗く、大きめのキズ埋めや木材の目止めなどに適しています。また、丁度良い表面のザラつきが、塗料の筆塗りの下地として最適です。

また、サーフェイサー1000では、グレー・白色を用意し、カーモデルなどの平滑な塗装面を再現する下地材としてお使い頂けます。

■ブラックサーフェイサー1000は粒子は下地の仕上がり色を黒色にしますので、金属色の下地として、また黒立ち上げ塗装の下地として、ご利用いただけます。

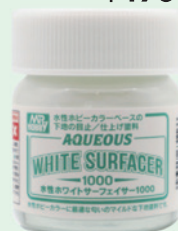
HSF04
水性サーフェイサー500
40ml
¥495(税込)



B614
水性サーフェイサー500 スプレー
170ml
¥990(税込)



HSF02
水性ホワイトサーフェイサー
1000 40ml
¥495(税込)



B612
水性ホワイトサーフェイサー
1000 スプレー
170ml
¥1,100(税込)



HSF01
水性サーフェイサー1000
40ml
¥495(税込)



B611
水性サーフェイサー1000 スプレー
170ml
¥1,100(税込)



HSF03
水性ブラックサーフェイサー
1000 40ml
¥495(税込)



B613
水性ブラックサーフェイサー
1000 スプレー
170ml
¥1,100(税込)



Mr.スーパークリアー(溶剤系スプレー)

※Mr.カラーベースとなっていますので、水性系塗料の上には使用できません。
湿度が高い時には、吹き付けないでください。表面が白くにごる事があります。スライドマークの上には使用しないでください。

B513
Mr.スーパークリアー
光沢
170ml
¥990(税込)



B516
Mr.スーパークリアー
半光沢
170ml
¥990(税込)



B514
Mr.スーパークリアー
つや消し
170ml
¥990(税込)



B522
Mr.スーパークリアー
UVカット
光沢
170ml
¥990(税込)



B523
Mr.スーパークリアー
UVカット
つや消し
170ml
¥990(税込)



B530
Mr.スーパークリアー
スムーズクリアー
つや消し
170ml
¥1,100(税込)



水性トップコート(スプレー)

※スライドマークの上から塗るときスライドマークの種類によっては、表面が溶ける場合もありますので、必ず試し吹きをして確認をしてください。
湿度が高い時には、吹き付けないでください。表面が白くにごる事があります。

B501
水性トップコート
光沢 88ml
¥770(税込)



B502
水性トップコート
半光沢 88ml
¥770(税込)



B503
水性トップコート
つや消し 88ml
¥770(税込)



B601
水性プレミアム
トップコート
光沢 88ml
¥880(税込)



B602
水性プレミアム
トップコート
半光沢 88ml
¥880(税込)



B603
水性プレミアム
トップコート
つや消し 88ml
¥880(税込)



B604
水性プレミアム
トップコート
UVカット
スムーズクリアー
つや消し 170ml
¥1,430(税込)



水転写デカール軟化剤・のり

■Mr.マークソフターは、デカール軟化剤です。凹凸のモールドがある表面や曲面、硬いデカールなどを柔らかくし、表面に馴染ませることが出来ます。
※水性ホビーカラーの上を使用する場合は、10%程水でうすめてご使用ください。

■Mr.マークセッターは、デカール用のノリ剤です。塗装面にしっかりとデカールを貼り付ける際に使用します。
※水性ホビーカラーの上を使用する場合は、30%程水でうすめてご使用ください。

MS231
Mr.マークソフター 40ml
¥275(税込)



MS232
Mr.マークセッター 40ml
¥308(税込)



ますます充実のアッセンブルカラー、新色も続々登場!

NGA01▶36 ガンダムアッセンブルカラー ベースカラー《30色》

NGA201▶204 ガンダムアッセンブルカラー シェイドカラー《4色》

各10ml入り ¥385(税込)

株式会社BANDAI SPIRITSから展開されている「ガンダムアッセンブル」(約5cmのガン
プラを使用するミニチュアゲーム)キットに最適な専用塗料が登場です。

ガンダムアッセンブルカラーは、水系塗料「アクリジョン」のベースカラーシリーズを元
に、筆塗りで楽しむミニチュア塗装用に塗料の伸び、隠ぺい力を大きく向上しておりま
す。臭気も少なく、高い安全性はそのままに手軽にミニチュア塗装を楽しむことが出来ま
す。現在発売中のアクリジョン各色と混色することも可能です。

筆塗りで塗装向けですが、エアブラシで使用することも可能です。塗装した「ガンダムア
ッセンブル」に陰影の濃淡を付与したり、スミ入れを行うのに最適な水性タイプのシェイ
ドカラーも同時に発売します。希釈済みですが、さらに水でうすめることも可能です。

※シェイドカラーはアクリジョン・水性ホビーカラーとは異なる水性塗料です。



| | | | | | | | | | |
|------------------------|--|--|---|--|---|--|--|--|---|
| ベースカラー ACRYSION | NGA 01 (つや消し) ホワイト | NGA 02 (つや消し) ブルー | NGA 03 (つや消し) イエロー | NGA 04 (つや消し) レッド | NGA 05 (つや消し) ブラック | NGA 06 (つや消し) シャアピンク | NGA 07 (つや消し) シャアレッド | NGA 08 (つや消し) ライトグリーン | NGA 09 (つや消し) グリーン |
| | NGA 10 (つや消し) ライトグレー | NGA 11 (つや消し) パープル | NGA 12 (つや消し) シルバー (メタリック) | NGA 13 (つや消し) ゴールド (メタリック) | NGA 14 (つや消し) グレー | NGA 15 (つや消し) サンドイエロー | NGA 16 (つや消し) グランドブラウン | NGA 17 (つや消し) グレイッシュブルー | NGA 18 (つや消し) コーラルピンク |
| | NGA 19 (つや消し) オレンジ | NGA 20 (つや消し) エメラルドグリーン | NGA 21 (つや消し) ピュアホワイト NEW | NGA 22 (つや消し) ディープブラック NEW | NGA 23 (つや消し) ディープブルー NEW | NGA 24 (つや消し) ワインレッド NEW | NGA 25 (つや消し) スカイブルー NEW | NGA 26 (つや消し) ホワイトグリーン NEW | NGA 27 (つや消し) ライトパープル NEW |
| | NGA 28 (つや消し) オーシャンブルー NEW | NGA 35 (つや消し) オレンジイエロー NEW | NGA 36 (つや消し) ライトブルー NEW | ※NGA21-36は2026年10月発売予定 | | | | | |
| シェイドカラー WATER BASED | NGA 201 (つや消し) シェイドブラック | NGA 202 (つや消し) シェイドブラウン | NGA 203 (つや消し) シェイドブルー | NGA 204 (つや消し) シェイドパープル | | | | | |

商品企画：株式会社BANDAI SPIRITS
©SOTSU・SUNRISE

ミニチュア塗装に最適解、含みの良さが異次元の筆が登場!

BH01▶03 Mr.BRUSH STARLINER 《3種》 各¥2,200(税込)

NEW



- 毛先には水含みの良い新開発のPBT(科学繊維)を採用。
- グリップには美しい天然の木目を生かした高級木材を使用。



BH01 丸筆2号 / Round No.2



BH02 平筆4号 / Flat No.4



BH03 面相筆10.0号 / Fine Liner No.10.0

Mr.HOBBY CATALOGUE 2026

株式会社 GSIクレオス ホビー部 GSI Creos Corporation Hobby Dept.
〒105-0014 東京都港区芝3-8-2 3-8-2, Shiba, Minato-ku, Tokyo, 105-0014, Japan
芝公園ファーストビル

お客様相談室/TEL.0570-041-223 ※お電話での受付時間は変動する場合がございます。
受付時間 10:00~12:00・13:00~17:00 詳しくは弊社ホームページをご覧ください。

最新情報はこちらで <https://www.mr-hobby.com/>



エアブラシのアフターパーツやWEB限定商品などは
Mr.HOBBYオンラインショップ[EOS]で
ダイレクトにお買い求めいただけます。

<https://mrhobby.theshop.jp/>

