



Mr.HOBBY CATALOGUE 2026

COLORS, AIRBRUSHES, COMPRESSORS, TOOLS

Mr.COLOR

●色見本は印刷のため、塗料の色と異なる場合もありますので参考にしてください。

溶剤系アクリル樹脂塗料



C1 ▶ 609 Mr.カラー Mr.COLOR

※色見本内のH1(水性ホビーカラー)、N1(アクリジョンカラー)は、水性ホビーカラー、アクリジョンカラーの近似色の番号です。

各10ml入り ¥220(税込)

Mr.カラーは、仕上がりが抜群の模型塗料として、長年にわたって世界のモデラーから高く評価されている塗料です。乾燥が速く、塗膜が強いという特長があり、塗装後の仕上がりが多くは多くのモデラーに支持されています。色数が豊富で数多くのジャンルのモデル塗装に対応しています。たとえば、飛行機やAFVモデルなどの色は、実際に使用されている塗料の資料にもとづいて色調を再現していますので、正確でリアルなモデルを作り上げることができます。

C1 (光沢) ホワイト(白) H1 基本色 N1	C2 (光沢) ブラック(黒) H2 基本色 N2	C3 (光沢) レッド(赤) H3 基本色 N3	C4 (光沢) イエロー(黄) H4 基本色 N4	C5 (光沢) ブルー(青) H5 基本色 N5
C6 (光沢) グリーン(緑) H6 基本色 N6	C7 (光沢) ブラウン(茶) H7 基本色 N7	C8 (メタリック) シルバー(銀) H8 基本色 N8	C9 (メタリック) ゴールド(金) H9 基本色 N9	C10 (メタリック) 銅(銅) H10 基本色 N10
C11 (半光沢) ガムグレー H51 現用米海軍緑色 N51	C12 (半光沢) オリブドラフ(1) H52 米陸・空軍緑色 N52	C13 (半光沢) ニュートラルグレー H53 米陸・空軍緑下底色 N53	C14 (半光沢) ネイビーブルー H54 米海軍緑色 N54	C15 (半光沢) 暗緑色(中島系) H55 中島系 日本海軍緑上底色 N55
C16 (半光沢) 濃緑色 H60 日本陸軍緑色 N60	C17 (半光沢) RLM71 ダークグリーン H64 ドイツ空軍緑上底色	C18 (半光沢) RLM70 フラックグリーン H65 ドイツ空軍緑上底色	C19 (半光沢) サンディブラウン H66 ドイツ空軍緑色	C20 (半光沢) ライトブルー H67 ドイツ空軍緑下底色
C21 (半光沢) ミドルストーン H71 英空軍機塗彩色 N71	C22 (半光沢) ダークアース H72 英空軍機塗彩色 N72	C23 (半光沢) ダークグリーン(2) H73 英空・海軍機塗彩色 N73	C25 (半光沢) ダークシーグレー H75 英空軍機塗彩色	C26 (半光沢) タフイグロン(スガ) H74 英空・海軍緑色
C27 (半光沢) 機体内部色 H58 米陸・海軍機体内色 N58	C28 (メタリック) 黒鉄色 H18 基本色 N18	C29 (半光沢) 藍底色(コアブラウン) H17 艦船底色 N17	C30 (つや消し) フラットベーススタグダード H40 つや消し用添加剤 N40	C31 (半光沢) 軍艦色(1) H82 米海軍軍艦色 N82
C32 (半光沢) 軍艦色(2) H83 日本海軍機塗工艦色 N83	C33 (つや消し) つや消しブラック H12 基本色 N12	C34 (半光沢) スカイブルー H25 基本色 N25	C35 (半光沢) 明灰白色(三菱系) H61 三菱系 日本海軍緑色 N61	C36 (半光沢) RLM74 ブルーグリーン H68 ドイツ空軍緑上底色 N68
C37 (半光沢) RLM75 ブルーバイオレット H69 ドイツ空軍緑上底色 N69	C38 (つや消し) オリブドラフ(2) H78 米陸軍軍艦色 N78	C39 (つや消し) ダークイエロー(サンディイエロー) H79 ドイツ陸軍軍艦色 N79	C40 (つや消し) シャーマングリーン(シュールドグリーン) H82 ドイツ陸軍軍艦色 N82	C41 (つや消し) レッドブラウン H67 ドイツ陸軍軍艦色 N67
C42 (半光沢) マホガニー H84 基本色 N84	C43 (半光沢) ウッドブラウン H87 ドイツ陸軍軍艦色 N87	C44 (半光沢) タン(ライトブラウン) H77 艦船・空軍甲板色 N77	C45 (半光沢) セールカラー H85 艦船色 N85	C46 (光沢) クリアー(透明) H80 基本色 エアブラシコート用 N80
C47 (光沢) クリアーレッド H90 基本色 N90	C48 (光沢) クリアーイエロー H91 基本色 N91	C49 (光沢) クリアーオレンジ H92 基本色 N92	C50 (光沢) クリアーブルー H93 基本色 N93	C51 (半光沢) 薄茶色 H44 基本色 フィギュア N44
C52 (つや消し) フルカラー(2) (カ-グリーン) H48 米陸軍軍艦色 N48	C54 (つや消し) カーキグリーン H80 米陸軍軍艦色 N80	C55 (つや消し) カーキ H81 基本色 N81	C56 (半光沢) 明灰緑色(中島系) H62 日本陸・海軍緑全面・下底色 N62	C57 (メタリック) 青竹色 H63 日本陸・海軍緑色 N63
C58 (半光沢) 靑色(ガンジエロー) H24 基本色 日本機塗マーク N24	C59 (光沢) オレンジ(橙) H14 基本色 N14	C60 (半光沢) RLM02 グレー H70 ドイツ空軍緑色 N70	C61 (メタリック) 焼鉄色 H76 基本色 併装 N76	C62 (つや消し) つや消しホワイト H11 基本色 N11
C63 (光沢) ピンク(桃) H19 基本色 N19	C64 (光沢) ルマングリーン(黄緑) H16 基本色 自動車 N16	C65 (光沢) インディブルー H15 基本色 自動車 N15	C66 (光沢) デイトナグリーン H26 基本色 自動車 N26	C67 (光沢) パープル(紫) H99 基本色 N99
C68 (光沢) モンザレッド H88 基本色 自動車 N88	C69 (光沢) グランプリホワイト H21 基本色 自動車 N21	C70 (つや消し) ダークグリーン H65 ドイツ陸軍軍艦色 N65	C71 (半光沢) ミッドナイトブルー H59 米海軍緑色 N59	C72 (半光沢) メディアムブルー H56 米海軍緑色 N56
C73 (光沢) エアクラフトグレー H57 現用米海軍緑色 N57	C74 (光沢) エクスプレジティブブルー H57 現用米海軍緑色 N57	C75 (メタリック) メタリックレッド H87 基本色 自動車 N87	C76 (メタリック) メタリックブルー H88 基本色 自動車 N88	C77 (メタリック) メタリックグリーン H89 基本色 自動車 N89
C78 (メタリック) メタルブラック H28 基本色 自動車 N28	C79 (光沢) シャインレッド(朱色) H23 基本色 N23	C80 (光沢) コバルトブルー H35 基本色 N35	C81 (メタリック) あすき色(赤2号) H33 基本色 電車 N33	C82 (メタリック) シャインシルバー H33 基本色 電車 N33
C83 (半光沢) セミクロスブラック H95 基本色 自動車 N95	C84 (光沢) 灰色9号 H94 基本色 自動車 N94	C85 (光沢) マルーン(ワインレッド) H43 基本色 自動車 N43	C86 (光沢) スモークグレー H96 基本色 自動車 N96	C87 (メタリック) ガンクローム H94 基本色 エンジン N94
C107 (半光沢) キャラクターホワイト H100 基本色	C108 (半光沢) キャラクターレッド H101 基本色	C109 (半光沢) キャラクターイエロー H102 基本色	C110 (半光沢) キャラクターブルー H103 基本色	C111 (半光沢) キャラクターフレッシュ(1) H104 基本色 フィギュア N104
C112 (半光沢) キャラクターフレッシュ(2) H105 基本色 フィギュア N105	C113 (半光沢) RLM04 イエロー H106 ドイツ空軍機塗マーク N106	C114 (半光沢) RLM23 レッド H107 ドイツ空軍機塗マーク N107	C115 (半光沢) RLM65 ライトブルー H67 ドイツ空軍緑下底色 1936~ N67	C116 (半光沢) RLM66 ブラックグレー H68 ドイツ空軍機体内色 N68
C117 (半光沢) RLM76 ライトブルー H68 ドイツ空軍緑下底色 1941~ N68	C118 (半光沢) RLM78 ライトブルー H69 ドイツ空軍緑下底色 トロピカル N69	C119 (半光沢) RLM79 ダークイエロー H66 ドイツ空軍緑上底色 N66	C120 (半光沢) RLM80 オリブグリーン H66 ドイツ空軍緑上底色 N66	C121 (半光沢) RLM81 ブルーバイオレット H66 ドイツ空軍緑上底色 N66
C122 (半光沢) RLM82 ライトグリーン H67 ドイツ空軍緑上底色 N67	C123 (半光沢) RLM83 ダークグリーン H67 ドイツ空軍緑上底色 N67	C124 (半光沢) 暗緑色(三菱系) H67 三菱系 日本海軍緑色 N67	C125 (半光沢) カウリング色 H67 日本戦艦機カウリング N67	C126 (半光沢) コクピット色(三菱系) H67 三菱系 日本海軍機体内色 N67
C127 (半光沢) コクピット色(中島系) H67 中島系 日本海軍機体内色 N67	C128 (半光沢) 灰緑色 H67 中島系 日本海軍緑全面・下底色 N67	C129 (半光沢) 濃緑色(中島系) H67 中島系 日本陸軍緑上底色 N67	C130 (半光沢) 濃緑色(川崎系) H67 川崎系 日本陸軍緑上底色 N67	C131 (半光沢) 赤褐色 H67 川崎系 日本陸軍緑上底色 N67
C132 (つや消し) 土草色 H67 川崎系 日本陸軍緑上底色 N67	C135 (つや消し) ロシアングリーン(1) H67 ロシア陸軍緑色 前期 N67	C136 (つや消し) ロシアングリーン(2) H67 ロシア陸軍緑色 後期 N67	C137 (つや消し) タイヤブラック H77 基本色 タイヤ N77	C138 (光沢) クリアーグリーン H94 基本色 エンジン N94
C151 (パール) ホワイトパール H100 自動車色(エアブラシ用) E21	C155 (光沢) スーパーホワイト H100 基本色 自動車 N100	C158 (光沢) スーパーイタリアレッド H100 基本色 自動車 N100	C159 (メタリック) スーパーシルバー H100 自動車色(エアブラシ用) E21	C171 (光沢) 蛍光レッド H97 基本色 N97
C172 (光沢) 蛍光イエロー H97 基本色 N97	C173 (光沢) 蛍光オレンジ H98 基本色 N98	C174 (光沢) 蛍光ピンク H99 基本色 N99	C175 (光沢) 蛍光グリーン H100 基本色 N100	C301 (半光沢) グレー FS36081 H301 チコールリザード迷彩色
C302 (半光沢) グリーン FS34092 H302 チコールリザード迷彩色	C303 (半光沢) グリーン FS34102 H303 チコールリザード迷彩色	C304 (半光沢) オリブドラフ FS34087 H304 米空軍機ウエポン	C305 (半光沢) グレー FS36118 H305 米空軍機制空迷彩色	C306 (半光沢) グレー FS36270 H306 米空軍機制空迷彩色
C307 (半光沢) グレー FS36320 H307 米空軍機制空迷彩色	C308 (半光沢) グレー FS36375 H308 米空軍機制空迷彩色	C309 (半光沢) グリーン FS34079 H309 米空軍機ベトナム迷彩色	C310 (半光沢) ブラウン FS30219 H310 米空軍機ベトナム迷彩色	C311 (半光沢) グレー FS36622 H311 米空軍機ベトナム迷彩色
C312 (半光沢) グリーン FS34227 H312 イスタール空軍機砂迷彩色	C313 (半光沢) イエロー FS33531 H313 イスタール空軍機砂迷彩色	C314 (半光沢) ブルー FS35622 H314 イスタール空軍機砂迷彩色	C315 (光沢) グレー FS16440 H315 米海軍機標準塗彩色	C316 (光沢) ホワイト FS17875 H316 米海軍機標準塗彩色
C317 (つや消し) グレー FS36231 H317 米海軍機標準塗彩色	C318 (半光沢) レドーム H318 航空自衛隊F-1迷彩色	C319 (半光沢) 薄松葉色 H319 航空自衛隊F-1迷彩色	C320 (半光沢) 濃松葉色 H320 航空自衛隊F-1迷彩色	C321 (半光沢) 黄土色 H321 航空自衛隊F-1迷彩色
C322 (光沢) ファラオンブルー H322 T-2ブルーインパルスカラー	C323 (光沢) ライトブルー H323 航空自衛隊機体内色	C324 (つや消し) ライトグレー H324 航空自衛隊機体内色	C325 (半光沢) グレー FS26440 H325 航空自衛隊F-1迷彩色	C326 (半光沢) ブルー FS15044 H326 サンダーバースカラー
C327 (光沢) レッド FS11136 H327 サンダーバースカラー	C328 (光沢) ブルー FS15050 H328 ブルーエンジェルズカラー	C329 (光沢) イエロー FS13538 H329 東京軍機迷彩色	C330 (半光沢) ダークグリーン BS381C/641 H330 英空軍機迷彩色	C331 (半光沢) ダークシーグレー BS381C/627 H331 英空軍機迷彩色
C332 (半光沢) ライオングレー BS381C/640 H332 英海軍機迷彩色	C333 (半光沢) イスタールブルー BS381C/640 H333 英海軍機迷彩色	C334 (半光沢) ハリウッドブルー BS4800/18B21 H334 英空軍機迷彩色	C335 (半光沢) ディティムシーグレー BS381C/637 H335 英空軍機迷彩色	

●蛍光色を塗る際は、一度に厚塗りせず、薄く塗り重ねてください。
●光沢仕上げにする場合は、光沢クリアーでコートして下さい。

Mr. カラー、新時代の幕開け



2023年静岡ホビーショーで発表された新設計の塗料GGXシリーズが満を持しての登場です。これまでのMr.カラーシリーズやGXシリーズと比べて発色、隠ぺい力、平滑度が向上。基本溶剤を今後起こりうる溶剤規制に対応できるものに変更することで、臭気も抑えられました。もちろん、現行のMr.カラーとの混色やうすめ液シリーズの使用*も可能です。

Mr.カラー-GGX (ダブルジーエックス)

LG1▶2 各60ml入り
¥770 (税込)

LG112▶115 各60ml入り
¥935 (税込)

LG 1 (光沢) GGXホワイト 基本色	LG 2 (光沢) GGXブラック 基本色
LG 112 (光沢) GGXクリアー UVカット光沢	LG 113 (つや消し) GGXクリアー UVカットつや消し
	LG 115 NEW (半光沢) GGXクリアー UVカット半光沢

Mr.カラー-GGXの塗料性能を引き出すために、同時に設計された専用のうすめ液です。通常のうすめ液は光沢/半光沢の塗料用、ラピッドうすめ液は乾燥が速い設計になっています。つや消しやメタリックの塗料の希釈に最適です。乾燥速度が速いため、光沢塗料は光沢が出にくくなります。

GGXシリーズ 希釈比率 **1 : 1~1.25** (MAX)

エアブラシで使用する場合はGGXカラーとうすめ液の目安の希釈比率です。だいたい1:1ですが、塗料の粘度や粒子が色ごとに異なるため、粘度が高い塗料は少し多めに1:1.25の比率で希釈するのが良いでしょう。

光沢/半光沢の塗料向け

T204 Mr.カラー-GGX うすめ液

400ml入り ¥1,210 (税込)



対応色

LG1 GGX ホワイト	LG2 GGX ブラック
LG112 GGX クリアー UV カット光沢	LG113 GGX クリアー UV カット半光沢

つや消し/メタリックの塗料向け

T217 Mr.カラー-GGX ラピッドうすめ液

400ml入り ¥1,210 (税込)



対応色

LG113 GGX クリアー UV カットつや消し	LG113 GGX クリアー UV カット半光沢
------------------------------	-----------------------------



Mr. Clear COLOR GX Mr. クリアカラー-GX

各18ml入り ¥308 (税込)

これまでの染料を主成分としたクリア系塗料と違い、高精製技術により超微粒化した高級特殊顔料を使用しているため、より鮮やかで劣化の少ないクリア塗料です。

GX 101 (光沢) GXクリアブラック	GX 102 (光沢) GXディーブリアレッド	GX 103 (光沢) GXディーブリアブルー	GX 104 (光沢) GXクリアグリーン	GX 105 (光沢) GXクリアピンク	GX 106 (光沢) GXクリアオレンジ	GX 107 (光沢) GXクリアパープル
GX 108 (光沢) GXクリアバイオレット	GX 109 (光沢) GXクリアブラウン	GX 110 (光沢) GXクリアシルバー	GX 111 (光沢) GXクリアゴールド	GX 121 (光沢) GXクリアルーージュ	GX 122 (光沢) GXクリアピーコックグリーン	

GX110 GXクリアーシルバーと GX111 GXクリアーゴールドは特殊なパール原料を使用し、透過性を持ちながらメタリック調の輝きを付与することが出来る塗料です。見る角度により輝きが変化します。また、下地の色によっても仕上がりが変わります。



Mr. Metallic COLOR GX Mr. メタリックカラー-GX

各18ml入り ¥308 (税込)

高精製技術により超微粒化した高級特殊顔料の使用により、薄い塗膜でしっかりした金属発色が得られる新世代のメタリックカラーです。

GX 201 (メタリック) GXメタルブラック	GX 202 (メタリック) GXメタルレッド	GX 203 (メタリック) GXメタルイエロー	GX 204 (メタリック) GXメタルブルー	GX 205 (メタリック) GXメタルグリーン	GX 206 (メタリック) GXメタルパープル
GX 207 (メタリック) GXメタルバイオレット	GX 208 (メタリック) GXラフシルバー	GX 209 (メタリック) GXレッドゴールド	GX 210 (メタリック) GXブルーゴールド	GX 211 (メタリック) GXメタルイエローグリーン	GX 212 (メタリック) GXメタルピーチ
GX 213 (メタリック) GXホワイトシルバー	GX 214 (メタリック) GXアイスシルバー	GX 215 (メタリック) GXメタルブラッディレッド	GX 216 (メタリック) GXメタルダークブルー	GX 217 (メタリック) GXラフゴールド	GX 218 (メタリック) GXグラファイトブラック

*GX209及びGX210は特殊着色された金属粉を使用していますので、塗装後に直接塗面に触れると、皮膚の影響で変色する場合があります。クリアコートをお勧めします。



Mr. CrystalColor

Mr. クリスタルカラー

2コート 各18ml入り ¥330 (税込)

今までにない輝きと発色を実現できるパール塗料です。カーモデルからキャラクターキット、フィギュアのワンポイント塗装など幅広くご利用いただけます。

光沢クリアーで2コートすることで、さらなる輝きを得ることが出来ます。クリスタルカラーはパール顔料を使用しており、透過性がある為下地となる素材色の影響を受けます。明色系の素材に使用した場合、光を受けた箇所が、パール色の輝きを帯びて見えます。暗色系の素材に使用すると、メタリック調で現れます。黒色に塗装した対象に塗ることで、独特なメタリック表現をすることができます。

XC 01 (パール) 2コート ダイヤモンドシルバー	XC 02 (パール) 2コート トパーズゴールド	XC 03 (パール) 2コート ルビーレッド	XC 04 (パール) 2コート アメジストパープル
XC 05 (パール) 2コート サファイアブルー	XC 06 (パール) 2コート トルマリングリーン	XC 07 (パール) 2コート ターコイズグリーン	XC 08 (パール) 2コート ムーンストーンパール

*塗料の性質上、エアブラシでの塗装をお勧め致します。

● ABS樹脂パーツの塗装について ●

ABS樹脂パーツに塗装した場合、樹脂に塗料が浸透して、パーツが脆(もろ)くなり、割れたりすることがあります。組立説明書やパーツランナーの表示をよく確認していただき、「ABS樹脂パーツ」への塗装は避けてください。

● 2コートと表示のある色は、塗装後、乾燥してから必ずMr.カラー-46 クリアーやGX100 スーパークリアーIIIをエアブラシ塗装するか、スプレータイプ E513 Mr.スーパークリアー光沢を重ね塗り(2コート)して下さい。深味があり、光があたるとキラキラ輝くすばらしい色に仕上がります。

◎色見本は印刷のため、塗料の色と異なる場合もありますので参考にご利用下さい。

Mr.カラー専用うすめ液

T101
Mr.カラー
うすめ液(小)
50ml入り



¥198(税込)

T102
Mr.カラー
うすめ液(中)
110ml入り



¥385(税込)

T103
Mr.カラー
うすめ液(大)
250ml入り



¥660(税込)

T104
Mr.カラー
うすめ液(特大)
400ml入り



¥880(税込)

ビンの中で硬化したMr.カラーを復活させる

T115
Mr.カラー専用
真・溶媒液
250ml入り



¥770(税込)

エアブラシと光沢塗装に適したうすめ液

T106
Mr.レベリング
うすめ液(中)
110ml入り



¥440(税込)

T108
Mr.レベリング
うすめ液(特大)
400ml入り



¥990(税込)

つや消し塗装に適したうすめ液

T117
Mr.ラピッド
うすめ液(特大)
(速乾うすめ液)
400ml入り



¥880(税込)

塗装道具洗浄専用溶剤

T113
Mr.ツール
クリーナー改
250ml入り



¥660(税込)

T116
Mr.ツール
クリーナー改
(特大)
400ml入り



¥990(税込)

筆ムラの防止や光沢感アップに

T105
Mr.リターダーマイルド
40ml入り

¥330(税込)

Mr.カラーに10%以下を添加して、よく混ぜるだけで乾燥が遅くなり、筆ムラやかぶり(表面が白くなった)り、つやが弱くなることも防止できます。乾燥が遅くなることで、光沢塗料はより光沢に仕上がりがやすくなります。



フィギュアなどの塗装はがしに

T119
Mr.ペイントリムーバー改
110ml入り

¥880(税込)

Mr.カラーや水性ホビーカラー、アクリジョン、水性ソフピカラーなどの塗装面を除去したい場合、Mr.ペイントリムーバー改を含ませた布や綿棒等で擦り、溶解させて拭き取ってください。また、水性ソフピカラーの塗装面に対して溶解させて拭き取ることが可能です。



GT33

うすめ液
大・特大ボトル用
Mr.注ぎ口キャップ
(3個入/250・400ml用)

¥330(税込)

Mr.うすめ液シリーズ 大・特大のボトル用の注ぎ口です。塗料皿やビンに移す際のタレを防ぎます。また、閉状態での密閉性も確保しています。色分けされたキャップで、種類の見分けが容易にしています。




GT113

Mr.スポット
ジャバラ仕様
(400ml容器用)
2本入り

¥352(税込)

Mr.カラーうすめ液(特大)やMr.レベリングうすめ液(特大)など400mlサイズのポリ容器用に対応したスポットです。形状はジャバラ仕様ですので、液体を吸い込みやすく、またスポット本体の膨らみ部分で吸上げ量を調整することができます。本体の長さ、235mmです。



S1>151 SJ1-2
ミスター
Mr.カラースプレー
Mr. COLOR SPRAY

各100ml入り ¥880(税込)

Mr.カラースプレーは、超微粒顔料を使用、Mr.カラーと同系塗料の細かい噴霧により、強く質の高い塗膜を作ることが出来ます。

35 (半光沢) 明灰白色(三菱系) 日本海軍機 全面・下面色	38 (つや消し) オリーブドラブ(2) WWIIアメリカ戦車ほか	39 (3/4つ消し) ダークイエロー (サジダイエロー) WWIIドイツ戦車ほか	40 (3/4つ消し) シヤーマングレー (フィールドグレー(11)) WWIIドイツ戦車ほか	41 (3/4つ消し) レッドブラウン WWIIドイツ戦車ほか	42 (半光沢) マホガニー 基本色	43 (半光沢) ウッドブラウン 基本色	44 (半光沢) タン 戦艦、重戦車甲板ほか	46 (光沢) クリアー(透明) 基本色	47 (光沢) クリアーレッド 基本色
48 (光沢) クリアーイエロー 基本色	49 (光沢) クリアーオレンジ 基本色	50 (光沢) クリアーブルー 基本色	58 (半光沢) 黄褐色 日本戦艦別マークほか	59 (光沢) オレンジ(橙) 自動車ほか・基本色	61 (メタリック) 焼鉄色 基本色	62 (つや消し) つや消しホワイト 基本色	63 (光沢) ピンク(桃) 基本色	64 (光沢) ルマングリーン(黄緑) 自動車ほか・基本色	65 (光沢) インディブルー 自動車ほか・基本色
66 (光沢) デイトナグリーン 自動車ほか・基本色	67 (光沢) パープル(紫) 基本色	68 (光沢) モンザレッド 自動車ほか・基本色	69 (3/4つ消し) グランプリホワイト 自動車ほか・基本色	70 (3/4つ消し) ダークグリーン WWIIドイツ戦車	72 (半光沢) ミディアムブルー アメリカ海軍艦ほか	75 (メタリック) メタリックレッド 自動車ほか・基本色	76 (メタリック) メタリックブルー 自動車ほか・基本色	77 (メタリック) メタリックグリーン 自動車ほか・基本色	78 (メタリック) メタルブラック 自動車ほか
79 (光沢) シャインレッド 基本色	80 (光沢) コバルトブルー 基本色	81 (光沢) 赤2号 戦艦ほか	90 (メタリック) シャインシルバー 基本色	92 (半光沢) セミグロスブラック 基本色	97 (光沢) 灰色9号 基本色	101 (光沢) スモークグレー 自動車ほか・基本色	107 (半光沢) キャラクターホワイト 基本色	108 (半光沢) キャラクターレッド 基本色	109 (半光沢) キャラクターイエロー 基本色
110 (半光沢) キャラクターブルー 基本色	111 (半光沢) キャラクターフレッシュ(1) 基本色	112 (半光沢) キャラクターフレッシュ(2) 基本色	115 (半光沢) RLM65 ライトブルー ドイツ機 下面色 1936~	117 (半光沢) RLM76 ライトブルー ドイツ機 下面色 1941~	124 (半光沢) 暗緑色(三菱系) 日本海軍機 上面色	129 (半光沢) 濃緑色(中島系) 日本海軍機 上面色	151 (パール)コーティング ホワイトパール 2コーティング 基本色	SJ1 3/4つ消し 呉海軍工廠標準色 日本海軍機 青藍色	SJ2 3/4つ消し 佐世保海軍工廠標準色 日本海軍機 青藍色

● ABS樹脂パーツの塗装について ●

ABS樹脂パーツに塗装した場合、樹脂に塗料が浸透して、パーツが脆(もろ)くなり、割れたりすることがあります。組立説明書やパーツランナーの表示をよく確認していただき、「ABS樹脂パーツ」への塗装は避けてください。

● 2コーティングと表示のある色は、塗装後、乾燥してから必ずMr.カラー48 クリアーや6X100スーパークリアーIIIをエアブラシ塗装するか、スプレータイプ 8513 Mr.スーパークリアー光沢を重ね塗り(2コーティング)して下さい。深味があり、光があたるとキラキラ輝くさらさら白色に仕上がります。

◎色見本は印刷のため、塗料の色と異なる場合がありますので参考にご利用下さい。

CL01▶203 Mr.カラー LASCIVUS (ラスキウス)



溶剤系アクリル樹脂塗料 ※エアブラシ塗装推奨です。

01 02 06 - 09

各18ml入り ¥264(税込)



03 - 05

各10ml入り ¥220(税込)



ラスキウス アウラ

101-111

各10ml入り ¥220(税込)




ラスキウス ストッキングカラー

200-203

各10ml入り ¥286(税込)



LASCIVUSシリーズ(CL01~09)は、肌の質感をリアルに再現するためのカラーです。ベース色を塗り、クリアカラーで構成されるシャドウ色を重ねることで質感を高めることができます。また、全体の明度調整用のクリアホワイト、つや調整用のスムースパールコートも展開しています。LASCIVUS Auraシリーズ(CL101~111)は、キャラクターの髪の毛に最適なカラーを用意しました。これらをベース色とし、陰影をMr.カラーやMr.クリアカラーGXで施すと仕上がりがより美しくなります。



CL 01 (光沢) ホワイトピーチ 18ml	CL 02 (光沢) ココアミルク 18ml	CL 03 (光沢) クリアパールレッド 10ml	CL 04 (光沢) クリアパールオレンジ 10ml	CL 05 (光沢) クリアパールブラウン 10ml	CL 06 (光沢) クリアホワイト 18ml
CL 07 (光沢) 鶺鴒色(ときほろ) 18ml	CL 08 (光沢) ナッツホワイト 18ml	CL 09 (パール) スムースパールコート 18ml			
CL 101 (光沢) フロンド 10ml	CL 102 (光沢) 栗毛色 10ml	CL 103 (光沢) 濡烏(ぬれがらす) 10ml	CL 104 (光沢) ピンクパープル 10ml	CL 105 (光沢) ライラック 10ml	CL 106 (光沢) 白雪色 10ml
CL 107 (光沢) 亜麻色 10ml	CL 108 (光沢) 浅葱色 10ml	CL 109 (光沢) ライムグリーン 10ml	CL 110 (光沢) 緋色 10ml	CL 111 (光沢) 空色 10ml	
CL 200 (パール調整) ゴールドパールベース	CL 201 (NEW) (光沢) ストッキングブラック	CL 202 (NEW) (光沢) ストッキングブラウン	CL 203 (NEW) (光沢) ストッキングホワイト		

※ゴールドパールベースはパール添加剤ですので表面にキラメキを与えたい時などに他の色に混ぜて使用してください。

LASCIVUS Decor

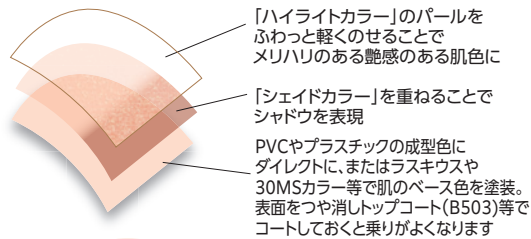
ラスキウス・デコ

プラモデルやPVCフィギュア、ドール専用のウェットタイプ塗料です。伸びの良い塗料を付属の塗布用ブラシを使ってフィギュアの肌へ施すことで美しい質感を与えます。スケールに合わせたための細かい粒子でフィギュアやドールの肌を馴染みやすくなっています。

CLC101▶103・201

ラスキウス・デコ

各¥1,650(税込)



ハイライトカラー(パール): きらめく肌の質感を表現できます。
シェイドカラー: アイシャドウだけでなく全体に使うことで肌のベースカラーやトーンを調整します。
チークカラー: チークや頬といった肌にアクセントを持たせます。
 ※この商品は人体用の化粧品ではありません。



パープル系シェイドカラーはシェイドやアイシャドウだけでなく、全体に軽く塗布することで肌のベースカラーを塗装後に再現することも可能です

ファイギュアが輝く簡単メイクアップツール LASCIVUS Decor Liner

ラスキウス・デコ ライナー

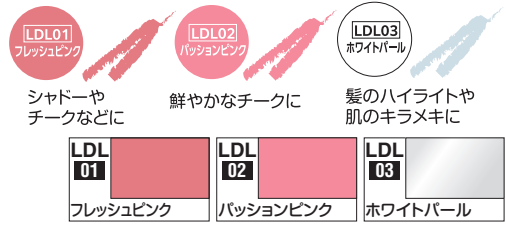
LDL01▶03

ラスキウス・デコ ライナー

各¥935(税込)



塗ってほかすだけの簡単キャラクタープラモデル・フィギュア用パウダー塗料「ラスキウス・デコ」シリーズに、より手軽に、よりピンポイントに使えるライナータイプが登場。三角形の芯を採用することにより、塗布面積のコントロールをしやすくなっています。チークやハイライトなど、細部の表現に便利なカラー3色の展開です。



CS551

美少女フィギュアフレッシュセット

18ml×4色入り+塗装ガイド ¥990(税込)

BOME Presents (KAIYODO) × Mr.COLOR

溶剤系アクリル樹脂塗料 ※エアブラシ塗装推奨です。

BC 01 (光沢) パールオレンジ 上塗り色	BC 02 (光沢) キャロットオレンジ 下地色	BC 03 (光沢) ミルキーピーチ 上塗り色	BC 04 (光沢) コーラルピンク 下地色
-------------------------	--------------------------	-------------------------	------------------------

水性ホビーカラー
AQUEOUS HOBBY COLOR



H1▶96▶110▶301▶515

水性ホビーカラー

各10ml入り ¥220(税込)

H97▶101▶151

各10ml入り

¥242(税込)



GH101

水性プレミアム

トップコート

UVカットスモースクリアー(つや消し)

18ml入り

¥330(税込)

水性ホビーカラーは、水でうすめ、筆洗いができ、塗料のニオイを抑えた低臭、低溶剤の塗料です。プラモデル以外にも学校工作や紙、木など幅広い用途でご使用頂けます。色調はMr.カラーに近く、乾燥スピード、塗膜強度、発色性に優れています。基本的に筆塗り場合は、うすめる必要はありませんが、濃度が高くて塗りにくい場合や、エアブラシでの吹き付け塗装では、水性ホビーカラー用うすめ液でうすめて下さい。エアブラシ塗料の希釈比率の目安(塗料:うすめ液 1:1) ※色見本内のC□(Mr.カラー)、N□(アクリジョンカラー)は、Mr.カラー、アクリジョンカラーの近似色の番号です。

H1 (光沢) ホワイト(白) C1 基本色 N1	H2 (光沢) ブラック(黒) C2 基本色 N2	H3 (光沢) レッド(赤) C3 基本色 N3	H4 (光沢) イエロー(黄) C4 基本色 N4	H5 (光沢) ブルー(青) C5 基本色 N5	H6 (光沢) グリーン(緑) C6 基本色 N6	H7 (光沢) ブラウン(茶) C7 基本色 N7	H8 (メタリック) シルバー(銀) C8 基本色 N8	H9 (メタリック) ゴールド(金) C9 基本色 N9	H10 (メタリック) カッパー(銅) C10 基本色 N10
H11 (つや消し) つや消しホワイト C11 基本色 N11	H12 (つや消し) つや消しブラック C12 基本色 N12	H13 (つや消し) つや消しレッド C13 基本色 N13	H14 (光沢) オレンジ(橙) C14 基本色 N14	H15 (光沢) インディブルー C15 基本色 N15	H16 (光沢) イエローグリーン(黄緑) C16 基本色 N16	H17 (半光沢) コオプラウン(藍褐色) C17 航空船底色 N17	H18 (メタリック) 黒鉄色 C18 基本色 N18	H19 (光沢) ピンク(桃) C19 基本色 N19	H20 (つや消し) つや消しクリアー C20 基本色:エアブラシコート用 N20
H21 (光沢) グランアロホワイト C21 基本色:自動車 N21	H22 (光沢) グレー(ねずみ色) C22 基本色 N22	H23 (光沢) シャインレッド(朱色) C23 基本色 N23	H24 (半光沢) オレンジイエロー(黄褐色) C24 基本色:日本機銃マシ N24	H25 (光沢) スカイブルー C25 基本色 N25	H26 (光沢) デイトナグリーン C26 基本色:自動車 N26	H27 (半光沢) ライトブラウン(タン) C27 航空船底色 N27	H28 (メタリック) メタルブラック C28 基本色:自動車 N28	H29 (光沢) サーモンピンク C29 基本色 N29	H30 (光沢) クリアー(透明) C30 基本色:エアブラシコート用 N30
H31 (光沢) ホワイトグリーン C31 基本色 N31	H32 (つや消し) ダークグレー(フィニッシュ) C32 航空船底色 N32	H33 (光沢) あすき色(赤2号) C33 基本色:自動車 N33	H34 (光沢) クリームイエロー C34 基本色 N34	H35 (光沢) コバルトブルー C35 基本色 N35	H36 (光沢) ダークグリーン C36 基本色 N36	H37 (半光沢) ウッドブラウン C37 基本色 N37	H38 (メタリック) 赤鉄色 C38 基本色 N38	H39 (光沢) パープル(紫) C39 基本色 N39	H40 (つや消し) フラットス(つや消し) C40 つや消し用添加剤 N40
H41 (光沢) ペールグリーン C41 基本色 N41	H42 (光沢) ブルーグレー C42 基本色 N42	H43 (光沢) ワインレッド(マルーン) C43 基本色 N43	H44 (半光沢) 薄茶色 C44 基本色:フィギュア N44	H45 (光沢) みず色 C45 基本色 N45	H46 (光沢) エメラルドグリーン C46 基本色 N46	H47 (つや消し) レッドブラウン C47 ドイツ陸軍戦車色 N47	H48 (つや消し) オリーブグレー(フィニッシュ) C48 ドイツ陸軍戦車色 N48	H49 (光沢) すみれ色 C49 基本色 N49	H50 (光沢) よもぎ色 C50 基本色 N50
H51 (半光沢) ガルグレー C51 現用米海軍機色 N51	H52 (半光沢) オリブドラブ(1) C52 米陸:空軍機色 N52	H53 (半光沢) ニュートラルグレー C53 米陸:空軍機下面色 N53	H54 (半光沢) ネイビーブルー C54 米海軍機色 N54	H55 (光沢) ミッドナイトブルー C55 米海軍機色 N55	H56 (半光沢) ミディアムブルー C56 米海軍機色 N56	H57 (光沢) エアクラフトグレー C57 現用米海軍機色 N57	H58 (半光沢) 機体内部色 C58 米陸:海軍機機内色 N58	H59 (半光沢) 濃緑色(暗緑色)(1) C59 中島系:日本海軍機上面色 N59	H60 (半光沢) 濃緑色(暗緑色)(2) C60 日本陸軍機色 N60
H61 (半光沢) 明灰白色(1) C61 三菱系:日本海軍機色 N61	H62 (半光沢) 明灰白色(2) C62 日本陸:海軍機全面:下面色 N62	H63 (メタリック) 青竹色 C63 日本陸:海軍機色 N63	H64 (半光沢) RLM71 タークグリーン C64 ドイツ空軍機上面色 N64	H65 (半光沢) RLM70 ブラックグリーン C65 ドイツ空軍機上面色 N65	H66 (半光沢) RLM79 サンドイアグリーン C66 ドイツ空軍機上面色 N66	H67 (半光沢) RLM65 ライトブルー C67 ドイツ空軍機下面色1936-N67	H68 (半光沢) RLM74 クルーグリーン C68 ドイツ空軍機上面色 N68	H69 (半光沢) RLM76 クレイ/ライト C69 ドイツ空軍機上面色 N69	H70 (半光沢) RLM02 グレー C70 ドイツ空軍機色 N70
H71 (半光沢) ミドルストーン C71 航空軍機迷彩色 N71	H72 (半光沢) ダークアース C72 航空軍機迷彩色 N72	H73 (半光沢) ダークグリーン(2) C73 航空:海軍機迷彩色 N73	H74 (半光沢) スカイ(ツァクエックグリーン) C74 航空:海軍機色 N74	H75 (半光沢) ダークシーグレー C75 航空軍機迷彩色 N75	H76 (メタリック) 焼鉄色 C76 航空:排気管 N76	H77 (つや消し) タイヤブラック C77 米陸軍機:タイヤ N77	H78 (つや消し) オリブドラブ(2) C78 米空軍機標準塗色 N78	H79 (つや消し) サンディイエロー(ダークイエロー) C79 ドイツ陸軍機戦車色 N79	H80 (つや消し) カーキグリーン C80 米陸軍機戦車色 N80
H81 (つや消し) カーキ C81 日本:英陸軍機戦車色 N81	H82 (半光沢) 軍艦色(1) C82 米海軍機戦車色 N82	H83 (半光沢) 軍艦色(2) C83 日本海軍機陸軍機工機色 N83	H84 (半光沢) マホガニー C84 基本色 N84	H85 (半光沢) セールカラー C85 航船色 N85	H86 (光沢) モンザレッド C86 基本色:自動車 N86	H87 (メタリック) メタリックレッド C87 基本色:自動車 N87	H88 (メタリック) メタリックブルー C88 基本色:自動車 N88	H89 (メタリック) メタリックグリーン C89 基本色:自動車 N89	H90 (光沢) クリアーレッド C90 基本色 N90
H91 (光沢) クリアーイエロー C91 基本色 N91	H92 (光沢) クリアーオレンジ C92 基本色 N92	H93 (光沢) クリアーブルー C93 基本色 N93	H94 (光沢) クリアーグリーン C94 基本色 N94	H95 (光沢) スモークグレー C95 基本色:自動車 N95	H96 (光沢) スモークブルー C96 基本色 N96	H97 (光沢) 蛍光イエロー C97 基本色 N97	H98 (光沢) 蛍光オレンジ C98 基本色 N98	H99 (光沢) 蛍光ピンク C99 基本色 N99	H100 (光沢) 蛍光グリーン C100 基本色 N100
H101 (半光沢) 蛍光レッド C101 基本色 N101	H110 (半光沢) 半光沢クリアー C110 基本色:エアブラシコート用	H151 (パール) ホワイトパール エアブラシ用							
H301 (半光沢) グレー FS36081 C301 チャコールリザード迷彩色	H302 (半光沢) グリーン FS34092 C302 チャコールリザード迷彩色	H303 (半光沢) グリーン FS34102 C303 チャコールリザード迷彩色	H304 (半光沢) オリブドラブ FS34087 C304 米空軍機ウェポン	H305 (半光沢) グレー FS36118 C305 米空軍機迷彩色	H306 (半光沢) グレー FS36270 C306 米空軍機迷彩色	H307 (半光沢) グレー FS36320 C307 米空軍機迷彩色	H308 (半光沢) グレー FS36375 C308 米空軍機迷彩色	H309 (半光沢) グリーン FS34079 C309 米空軍機ベトナム迷彩色	H310 (半光沢) ブラウン FS30219 C310 米空軍機ベトナム迷彩色
H311 (半光沢) グレー FS36622 C311 米空軍機ベトナム迷彩色	H312 (半光沢) グリーン FS34227 C312 イスラエル空軍機砂漠迷彩色	H313 (半光沢) イエロー FS33531 C313 イスラエル空軍機砂漠迷彩色	H314 (半光沢) ブルー FS35622 C314 イスラエル空軍機機内迷彩色	H315 (光沢) グレー FS16440 C315 米海軍機標準塗色	H316 (光沢) ホワイト FS17875 C316 米海軍機標準塗色	H317 (つや消し) グレー FS36231 C317 米海軍機標準塗色	H318 (半光沢) レドーム C318 米海軍機標準塗色	H319 (半光沢) 薄松葉色 C319 航空自衛隊F-1迷彩色	H320 (つや消し) 濃松葉色 C320 航空自衛隊F-1迷彩色
H321 (半光沢) 黄土色 C321 航空自衛隊F-1迷彩色	H322 (光沢) フラットアンビル C322 T-2ブルーインパルスカラー	H323 (つや消し) ライトブルー C323 T-2ブルーインパルスカラー	H324 (つや消し) ライトグレー C324 航空自衛隊機内色	H325 (半光沢) グレー FS26440 C325 航空自衛隊F-1迷彩色	H326 (光沢) ブルー FS15044 C326 サンダーバースカラー	H327 (つや消し) レッド FS11136 C327 サンダーバースカラー	H328 (光沢) ブルー FS15050 C328 ブルーエンジェルズカラー	H329 (半光沢) イエロー FS13538 C329 ブルーエンジェルズカラー	H330 (半光沢) タークグリーン BS381C/641 C330 米空軍機迷彩色
H331 (半光沢) ダークシーグレー BS381C/638 C331 米空軍機迷彩色	H332 (半光沢) ライトアークグレー BS381C/627 C332 米空軍機迷彩色	H333 (半光沢) イタリヤタークグレー BS381C/640 C333 米空軍機迷彩色	H334 (半光沢) パーリブルー BS4800/18B21 C334 米海軍機色	H335 (半光沢) ミディアムシーグレー BS381C/637 C335 米空軍機/リルカ	H336 (半光沢) ハンプ BS4800/10B21 C336 米空軍機色	H337 (半光沢) グレイッシュブルー BS35237 C337 米海軍機色	H338 (半光沢) ライトグレー FS36495 C338 米海軍機色	H339 (光沢) インジブルー FS16081 C339 米海軍機色	H340 (半光沢) フィールドグリーン FS34087 C340 米海軍機色

● ABS樹脂パーツの塗装について ●

ABS樹脂パーツに塗装した場合、樹脂に塗料が浸透して、パーツが脆(もろ)くなり、割れたりすることがあります。組立説明書やパーツランナーの表示をよく確認していただき、「ABS樹脂パーツ」への塗装は避けてください。

● 2コート表示のある色は、塗装後、乾燥してから光沢クリアーをエアブラシ塗装するか、スプレータイプの光沢クリアーを重ね塗り(2コート)して下さい。深味があり、光があたるとキラキラ輝くすばらしい色に仕上がります。

● 色見本は印刷のため、塗料の色と異なる場合もありますので参考にご利用下さい。

H511 (つや消し) シアンブルー480°WHI C 511 シアン藍軍装車色	H512 (つや消し) シアンブルー480°1947年調 C 512 ロシア陸軍装車色	H513 (つや消し) シアンブルー480°1947年調 C 513 ドイツ陸軍装車色	H514 (つや消し) シアンブルー480°グラウ C 514 ドイツ陸軍装車色	H515 (つや消し) シアンブルー480°(濃色) C 515 ドイツ陸軍装車色					GH 101 (つや消し) 水性プレミアムトップコート UVカットスームスクリアー
--	---	---	--	---	--	--	--	--	---

Classy'n Dressy

HCD01▶07 各18ml入り ¥286(税込)	HCD 01 (つや消し) ラベンダー	HCD 02 (つや消し) チューリップ	HCD 03 (つや消し) サクラ	HCD 04 (つや消し) ギンセンカ	HCD 05 (つや消し) ミモザ	HCD 06 (つや消し) クローバー	HCD 07 (つや消し) ブルースター
--	----------------------------------	-----------------------------------	--------------------------------	----------------------------------	--------------------------------	----------------------------------	-----------------------------------

HJ01▶08 各10ml入り ¥308(税込)

水性ホビーカラー-HJ

Mr.HOBBY×ホビージャパンのコラボカラーが登場しました。今回はHJ誌で大活躍のセイラマスオ氏監修の8色がラインナップ! パールトーンに抑えられた色調で氏が制作する作例の雰囲気を醸し出すことができます。

©HOBBY JAPAN

HJ 01 (光沢) グローホワイト	HJ 02 (光沢) ピンクレッド	HJ 03 (光沢) マスタードイエロー	HJ 04 (光沢) アースブルー
HJ 05 (光沢) モスクリーン	HJ 06 (光沢) アッシュパープル	HJ 07 (光沢) プロトタイプオレンジ	HJ 08 (光沢) ウォームグレー

HM01-02 水性ホビーカラー MODEL ART 各10ml入り

MODEL ART

モデルアート誌とMr.HOBBYがコラボしたカラーがいよいよ登場です。まずは水性ホビーカラーに無かった航空機色から、ステルス機の塗装をイメージしたグレーを2色ラインナップします。モデルアート誌監修により、スケールモデルに最適な色に仕上がっています。

©Modelart

HM 01 (半光沢) ライトニンググレー-1	HM 02 (半光沢) ライトニンググレー-2
--------------------------------------	--------------------------------------

NEW **HSM01-02** 水性ホビーカラー スーパーメタリック 各10ml入り ¥440(税込)

HSM 01 (メタリック) スーパーファインシルバー 基本色	HSM 02 (メタリック) スーパーファインゴールド 基本色
---	---

HS30 水性ホビーカラースターターセット 各10ml入り ¥2,200(税込)

塗装を始めるのに最適なスターターセットです。金銀を含む定番8色のほか、筆2本、塗料皿、メジャー Spoon をセットしておりますので、これ一つで塗装を始められます。水性ホビーカラーはプラモデル用途でご使用いただけます。

セット内容

- 基本色8色(各10ml)
H1(ホワイト)、H2(ブラック)、H3(レッド)、H4(イエロー)、H5(ブルー)、H6(グリーン)、H8(シルバー)、H9(ゴールド)
- 調色スプーン ●平筆1本、細筆1本 ●塗料皿2枚

水性ホビーカラー専用うすめ液 水性ホビーカラーの希釈や洗浄に使用します

T110 水性ホビーカラーうすめ液(中) 110ml入り ¥330(税込)

T111 水性ホビーカラーうすめ液(大) 400ml入り ¥770(税込)

HCR1▶3 水性ホビーカラー色ノ源《イロノモト》 各18ml入り ¥330(税込)

色ノ源

HCR1 (光沢) シアン 原色	HCR2 (光沢) マゼンタ 原色	HCR3 (光沢) イエロー 原色
----------------------------------	-----------------------------------	-----------------------------------

『色ノ源』は、Mr.カラー/水性ホビーカラーの原材料である三原色「シアン」「マゼンタ」「イエロー」を、純度の高いまま各塗料と混色できるように濃度調整を行った塗料添加剤です。

『色ノ源』は一般的な下地隠蔽力を増す顔料(白や黒)を含んでいませんので、単体として他のホビー用塗料と同じ使い方はできませんが、既存のカラーの色味を濁らせずに微調整したり、高い色の透過性を活かして鮮やかな色彩でのキャンディ塗装、また、既存のクリアカラーでは不可能だったあざやかなメタリックカラーの調色、美しく調色した色をクリアーに混ぜれば、クリアパーツに塗装可能なオリジナルのクリアカラーとしてご利用いただけます。

これまでのホビー用塗料の常識を超えた色彩表現を可能にする『色ノ源』を、ぜひお試しください。

色ノ源 調色の基本

模型用の塗料は、元の色を遮ることで色彩を作り出す「減法混色」で作られています。この時、全ての色味のベースになるのは、「色の三原色」と言われるシアン・マゼンタ・イエローの顔料で、これらの色は他の色を混ぜても作ることはできません。GSIクレオス『Mr.カラー』や『水性ホビーカラー』の各色も、この三原色を元に調色されており、さらに下地隠蔽力を高めるために白や黒の顔料が加えられています。

『色ノ源』だけで混色した塗料(外側の円)では、下地の色が透けてしまいますので、下地に白を塗装してください。

Mr.COLOR 溶剤系アクリル樹脂塗料

CR1▶3 Mr.カラー色ノ源《イロノモト》 各18ml入り ¥264(税込)

CR1 (光沢) シアン 原色	CR2 (光沢) マゼンタ 原色	CR3 (光沢) イエロー 原色
---------------------------------	----------------------------------	----------------------------------

※『Mr.カラー』と『水性ホビーカラー』との混色はできません。

N1▶127 水性カラー アクリジョン

各10ml入り ¥220(税込)



水性カラーアクリジョンは、従来の水性塗料で問題だった乾燥時間の遅さや塗膜の弱さ、有機溶剤による臭いの問題を解決し、安全と塗装環境の改善を目指した、新世代のホビー専用の水性塗料です。塗装後の筆やエアブラシなどの道具は、乾燥前なら水洗いが可能。乾燥後は専用ツールクリーナーで洗浄していただけます。

安全性に配慮した新しい水性模型用塗料

筆塗りとエアブラシでの作業性を両立させた画期的な塗料です。

●下地塗装をアクリジョンで行った場合の、塗り重ね適合表

上塗り	水性カラー アクリジョン	Mr.カラー スーパークリア	水性ホビーカラー	Mr.サーフェイサー	Mr.ベースホワイト
下塗り	ACRYSION				※完全乾燥後であることが前提です。

※Mr.カラーやエナメル塗料の上塗りに使用可能ですが、水性ホビーカラー及び他社の水性アクリル塗料の上塗りに使用することは出来ません。

※色見本内のC11(Mr.カラー)、H11(水性ホビーカラー)は、Mr.カラー、水性ホビーカラーの近似色の番号です。

N1 (光沢) ホワイト(白) C11 H11	N2 (光沢) ブラック(黒) C2 H2	N3 (光沢) レッド(赤) C3 H3	N4 (光沢) イエロー(黄) C4 H4	N5 (光沢) ブルー(青) C5 H5	N6 (光沢) グリーン(緑) C6 H6	N7 (光沢) ブラウン(茶) C7 H7	N8 (メタリック) シルバー(銀) C8 H8	N9 (メタリック) ゴールド(金) C9 H9	N10 (メタリック) カッパー(銅) C10 H10
N11 (つや消し) つや消しホワイト C22 H11	N12 (つや消し) つや消しブラック C88 H12	N13 (つや消し) つや消しレッド C13 H13	N14 (光沢) オレンジ(橙) C69 H14	N15 (光沢) インディブルー C69 H15	N16 (光沢) ルマングリーン(黄緑) C64 H16	N17 (半光沢) 藍緑色(コアラブ) C20 H17	N18 (メタリック) 黒鉄色 C28 H18	N19 (光沢) ピンク(桃) C68 H19	N20 (つや消し) つや消しクリアー C20 H20
N21 (光沢) グラブリホワイト C69 H21	N22 (半光沢) ニュートラルグレー C18 H22	N23 (光沢) シャインレッド(朱色) C72 H23	N24 (光沢) オレンジイエロー(黄橙色) C69 H24	N25 (光沢) スカイブルー C84 H25	N26 (光沢) デイトナグリーン C66 H26	N27 (半光沢) タン(ライトブラウン) C24 H27	N28 (メタリック) メタルブラック C68 H28	N30 (光沢) クリアー(透明) C26 H30	N32 (つや消し) ジェットブラック(黒) C20 H32
N33 (光沢) あすき色(赤2号) C81 H33	N34 (光沢) クリームイエロー C84 H34	N35 (光沢) コバルトブルー C80 H35	N36 (光沢) 暗緑色(中島系) C18 H36	N37 (光沢) ウッドブラウン C83 H37	N38 (メタリック) 赤鉄色 C88 H38	N39 (半光沢) パープル(紫) C67 H39	N40 (つや消し) フラットベス(つや消し) C80 H40	N43 (光沢) マルーン(ワインレッド) C100 H43	N44 (半光沢) 薄茶色 C61 H44
N45 (光沢) みず色 C45 H45	N46 (光沢) エメラルドグリーン C46 H46	N47 (つや消し) レッドブラウン C41 H47	N49 (光沢) すみれ色 C49 H49	N50 (光沢) よもぎ色 C50 H50	N51 (半光沢) ガルグレー C11 H51	N52 (半光沢) オリーブドラブ(1) C12 H52	N54 (半光沢) ネイビーブルー C14 H54	N55 (光沢) ミッドナイトブルー C71 H55	N56 (半光沢) ミディアムブルー C72 H56
N57 (光沢) エアクラフトグレー C70 H57	N58 (半光沢) 機体内部色 C27 H58	N60 (半光沢) 濃緑色 C16 H60	N61 (半光沢) 明灰白色(三菱系) C65 H61	N62 (半光沢) 明灰緑色(中島系) C65 H62	N63 (メタリック) 青竹色 C57 H63	N66 (半光沢) RLM79 サンドイエロー C106 H66	N67 (半光沢) RLM65 ライトブルー C16 H67	N68 (半光沢) RLM74 グレーグリーン C63 H68	N69 (半光沢) RLM75 グレーホワイト C67 H69
N70 (半光沢) RLM02 グレー C60 H70	N71 (半光沢) ミドルストーン C21 H71	N72 (半光沢) ダークアース C22 H72	N73 (半光沢) ダークグリーン(2) C20 H73	N76 (メタリック) 焼鉄色 C81 H76	N77 (つや消し) タイヤブラック C69 H77	N78 (つや消し) オリーブドラブ(2) C68 H78	N79 (つや消し) ターquoise(サファイア) C69 H79	N80 (半光沢) カーキクリーン C64 H80	N81 (つや消し) カーキ C65 H81
N82 (半光沢) 軍艦色(1) C82 H82	N83 (半光沢) 軍艦色(2) C82 H83	N84 (半光沢) マホガニー C24 H84	N85 (半光沢) セールカラー C45 H85	N86 (光沢) モンザレッド C63 H86	N87 (メタリック) メタリックレッド C75 H87	N88 (メタリック) メタリックブルー C76 H88	N89 (メタリック) メタリックグリーン C77 H89	N90 (光沢) クリアーレッド C27 H90	N91 (光沢) クリアーイエロー C28 H91
N92 (光沢) クリアーオレンジ C29 H92	N93 (光沢) クリアーブルー C30 H93	N94 (光沢) クリアーグリーン C31 H94	N95 (光沢) スモークグレー C100 H95	N97 (光沢) 蛍光イエロー C102 H97	N98 (光沢) 蛍光オレンジ C103 H98	N99 (光沢) 蛍光ピンク C104 H99	N100 (光沢) 蛍光グリーン C105 H100	N101 (光沢) 蛍光レッド C106 H101	N127 (半光沢) コクピット色(中島系) C127 H127

BN01▶06 水性カラー アクリジョン ベースカラー 《6色》

各18ml入り ¥330(税込)

アクリジョンベースカラーはアクリジョンの塗装前の下地作りに最適な塗料です。隠ぺい力を高めた成分設計で、ベースカラーを下地色として塗布しておくことでアクリジョン通常色の発色が格段に向上します。

BN01 (下地色) ベースホワイト 白色系下地色	BN02 (下地色) ベースグレー 灰色系下地色	BN03 (下地色) ベースレッド 赤色系下地色	BN04 (下地色) ベースイエロー 黄色系下地色	BN05 (下地色) ベースブルー 青色系下地色	BN06 (下地色) ベースグリーン 緑色系下地色
---------------------------	--------------------------	--------------------------	---------------------------	--------------------------	---------------------------

NF01▶09 水性カラー アクリジョン 筆塗り専用シリーズ 《9色》

各18ml入り ¥308(税込)



NF01 (つや消し) ストロベリーピンク 筆塗り用	NF02 (つや消し) ミルキーコーラル 筆塗り用	NF03 (つや消し) クリームベージュ 筆塗り用	NF04 (つや消し) グラスグリーン 筆塗り用	NF05 (つや消し) ミントブルー 筆塗り用
NF06 (つや消し) カシピンク 筆塗り用	NF07 (つや消し) ワインレッド 筆塗り用	NF08 (つや消し) クレイッシュパープル 筆塗り用	NF09 (つや消し) アンティークゴールド 筆塗り用	

T305 アクリジョン リターダー

18ml入り ¥198(税込)

アクリジョンの筆塗時に、乾燥速度を抑え平滑面を出すための添加剤です。ほんの1、2滴混ぜることで、塗料の乾燥を遅らせ、筆ムラが出にくくなります。
※一度にたくさん入れた場合、乾燥速度が非常に遅くなりますので、使用量はご注意ください。

NS30 アクリジョンスターターセット

¥1,650(税込)

アクリジョンカラー6色に筆1本・塗料皿2枚・調色スプーン1個をセットしました。模型製作を始めるのに便利で大変お得なカラーセットです。



- セット内容**
- 第1本、塗料皿2枚、調色スプーン3種(アクリジョンカラー6色(各1本))
 - ブラック/ホワイト/レッド/イエロー/ブルー/グリーン



T312 アクリジョン用 ツールクリーナー (中) 110ml入り

¥440(税込)

水性カラーアクリジョン専用の洗浄用ツールクリーナーです。塗装に使用した筆や、エアブラシなどの洗浄にご使用ください。乾燥したアクリジョンは、専用ツールクリーナーでしか落とせません。
(注) ツールクリーナーは第4類第2石油類です。使用時は換気に注意してください。また、専用ツールクリーナーで溶かしたアクリジョンは塗料として使わないでください。

T313 アクリジョン用 ツールクリーナー (大) 250ml入り

¥770(税込)

水性カラーアクリジョン専用の洗浄用ツールクリーナーです。塗装に使用した筆や、エアブラシなどの洗浄にご使用ください。乾燥したアクリジョンは、専用ツールクリーナーでしか落とせません。
(注) ツールクリーナーは第4類第2石油類です。使用時は換気に注意してください。また、専用ツールクリーナーで溶かしたアクリジョンは塗料として使わないでください。



T315 アクリジョン専用 エアブラシ用 うすめ液 改 250ml入り

¥770(税込)

新規成分を配合することで、アクリジョンのエアブラシ塗装が、より快適に出来るようになりました。
※希釈量が多いと、乾燥が遅く、塗料が流れやすくなりますのでご注意ください。





ND01▶ND07 アクリジョン スイーツカラー《7色》

10ml入り 各¥264(税込)

真っ白な粘土が、一手間加えるだけで美味しく
そうなスイーツのように生まれ変わります。
基本的な生地色の他に、チョコレートやいち
ごなど、みんなが大好きな色を表現できます。



スイーツカラー使用例
作例製作：Le Sucre

ND 01 生地色	ND 02 ほんのり焦げ目	ND 03 こんがり焦げ目	ND 04 クリアブラウン
ND 05 ミルクチョコレート	ND 06 ダークチョコレート	ND 07 いちご	

⚠ 注意 ソフビカラー以外の塗料と混ぜることはできません。

ソフビカラー

SVC01▶11・101 水性ソフビカラー《12色》

18ml入り 各¥605(税込)



ソフビやPVC専用の塗料です。水やアクリジョンリターダーで希釈でき、筆でもエアブラシでも塗
装できます。追従性がありますので素材を曲げても割れない他、時間がたつて可塑性で表面がベタ
つくこともありません。水性ベースでニオイが少なく、作業性も抜群です。
希釈にはT305「アクリジョン リターダー」やT315「アクリジョン専用 エアブラシ用うすめ液 改」が
ご使用いただけます。

水性
WATER BASED

SVC 1 (つや消し) ホワイト	SVC 2 (つや消し) ブラック	SVC 3 (つや消し) レッド	SVC 4 (つや消し) イエロー	SVC 5 (つや消し) ブルー	SVC 6 (メタリック) シルバー
SVC 7 (メタリック) ゴールド	SVC 8 (メタリック) メタリックブラック	SVC 9 NEW (つや消し) グリーン	SVC 10 NEW (つや消し) ブラウン	SVC 11 NEW (つや消し) グレー	SVC 101 NEW (光沢) クリアー(光沢)

⚠ ソフビカラー以外の塗料と
混ぜることはできません。

「水性」の塗料ですが、「水性ホビーカラー」
「アクリジョン」とは混色できません。
ご注意ください。

※Mr.カラーや水性ホビーカラーのうすめ液で
希釈することでもできません。



CM01▶05・100 ミスターホビーマーカー《6種(5色+ぼかしペン)》

各¥330(税込)

水性 下地を侵しません。



細部のワンポイント塗装に使える水性マーカーです。水性なので下地を気にせず塗装できます。
金属表現や経年の塗装ハゲの表現等に使えるメタリック色をご用意しました。



CM 01 (メタリック) ゴールド	CM 02 (メタリック) シルバー	CM 03 (メタリック) カッパー
CM 04 (メタリック) ガンメタリック	CM 05 (メタリック) 焼鉄色	CM 100 ぼかしペン

●色見本は印刷のため、塗料の色と異なる場合もありますので参考にご利用下さい。

CM101▶103

極細墨入れマーカー《3色》

各¥495(税込)

油性

ミスターホビーマーカーにSM入れや細描きに適した極細面相タイプの本が登場!
極細の筆先ですのでプラモデルに細い線を書き込んで引き締まった見た目にすることが可能で
す。面相描きにも効果を発揮します。使いやすいブラック、グレー、ブラウンの3色で展開。



ペン先の形状



ブラック	グレー	ブラウン
------	-----	------

各塗料の違い

Mr.カラー



性能重視型

水性ホビーカラー



バランス型

アクリジョン



安全性重視型

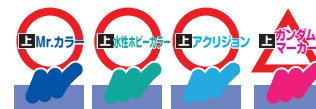
特徴	油性	水性	水性(アクリル)
匂い	強い	やや弱い	弱い
乾燥	速い	普通	やや速い
希釈	Mr.カラーうすめ液	水性ホビーカラーうすめ液 or 水	アクリジョンリターダー or 水
洗浄	うすめ液 or Mr.ツールクリーナー改	Mr.ツールクリーナー改 or 水	アクリジョン専用ツールクリーナー or 水
筆洗浄	Mr.フデピカリキットが最適		

塗料の重ね塗りについて

下地をよく乾燥させてから
上塗りする場合

※ガンダムマーカーは「塗装用」と書かれているアルコール性のマーカーが対象です。

■下地がMr.カラーの場合



■下地が水性ホビーカラーの場合



■下地がアクリジョンの場合



■下地が塗装用ガンダムマーカーの場合



○：重ね塗りができます。

△：重ねる塗料が多いと下地を侵す可能性があります。

×：下地を溶かしてしまい、重ね塗りができません。

油性タイプ

Mr. WEATHERING COLOR FOR REALISTIC MODELING Mr.ウェザリングカラー



WC01▶18
各40ml入り
角瓶 ¥418 (税込)
丸瓶 ¥528 (税込)

既存のウェザリング用塗料を研究し、モデラーの皆様に満足頂ける塗料に仕上げました。油彩をベースにした伸びのよい塗料です。最適な濃度に希釈されているのでウェザリングやウォッシング、スミ入れ用に使えます。塗装後の仕上げはもちろん、素組へのスミ入れやウェザリングで手軽に質感のアップが行えます。

WC01

Mr.ウェザリングカラー
マルチブラック



WC02

Mr.ウェザリングカラー
グランドブラウン



WC03

Mr.ウェザリングカラー
ステインブラウン



WC04

Mr.ウェザリングカラー
サンディウォッシュ



WC05

Mr.ウェザリングカラー
マルチホワイト



WC06

Mr.ウェザリングカラー
マルチグレー



WC07

Mr.ウェザリングカラー
グレイッシュ
ブラウン



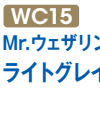
WC08

Mr.ウェザリングカラー
ラストオレンジ



WC14

Mr.ウェザリングカラー
ホワイトダスト



WC15
Mr.ウェザリングカラー
ライトグレイッシュ

WC16

Mr.ウェザリングカラー
オーカーソイル



WC17

Mr.ウェザリングカラー
マットアンバー



WC18

Mr.ウェザリングカラー
シェイドブラウン



Mr.ウェザリングカラー
フィルタ・リキッド



WC09▶13
各40ml入り
角瓶 ¥418 (税込) / 丸瓶 ¥528 (税込)

Mr.ウェザリングカラーにフィルタリング専用色がラインナップ。基本色を塗装した上に平筆などで広く塗布し、綿棒などで軽く拭き取ることで塗布面の色調を整え、立体感を強調する陰影を付けます。

WC09

Mr.ウェザリングカラー
フィルタ・リキッド
シェードブルー



WC10

Mr.ウェザリングカラー
フィルタ・リキッド
スポットイエロー



WC11

Mr.ウェザリングカラー
フィルタ・リキッド
レイヤーバイオレット



WC12

Mr.ウェザリングカラー
フィルタ・リキッド
フェイスグリーン



WC13

Mr.ウェザリングカラー
フィルタ・リキッド
グレースレッド



Mr.ウェザリングペースト Mr. WEATHERING PASTE


WP01▶05
各40ml入り
WP01-02
¥825 (税込)
WP03-05
¥660 (税込)



昨今ますますの盛り上がりを見せるウェザリング塗装シーンに向けた、新しいウェザリング用塗料です。Mr.ウェザリングペーストは泥などの立体的な汚れを再現する為の新設計の塗料です。Mr.ウェザリングカラーをベースとしておりますので、Mr.ウェザリングカラー各色との混色、専用うすめ液での希釈も可能です。 監修:吉岡和哉

WP03 ウェットクリアー WET CLEAR

ウェットクリアーを使用した水たまり表現
ウェザリングペーストにウェットクリアーを混ぜると、乾燥後もツヤが保たれるので、濡れた質感表現に効果的です。ウェザリングカラーを混ぜたウェットクリアーを何度も塗り重ねると、写真のような泥水を再現することもできます。



使用例

WP01 マッドブラウンと WP03 ウェットクリアーの混色例

WP03 ウェットクリアーは他のウェザリングペーストに混ぜることで水分を含んだ質感を再現することができます。また、単体で使用すれば水たまり表現を塗装で手軽に再現できます。



WP01
Mr.ウェザリングペースト
マッドブラウン



WP02
Mr.ウェザリングペースト
マッドホワイト



WP04
Mr.ウェザリングペースト
マッドイエロー



WP05
Mr.ウェザリングペースト
マッドレッド



WCT101

Mr.ウェザリングカラー
専用うすめ液
110ml入り

¥616 (税込)

Mr.ウェザリングカラー専用うすめ液。ウェザリングカラーの拭き取りや、粘度調整、洗浄にご使用ください。



WCT102

Mr.ウェザリングカラー
専用うすめ液(大)
250ml入り

¥1,210 (税込)

ウェザリング塗装の定番アイテム、Mr.ウェザリングカラーの専用うすめ液に待望の大容量版です。キャップも黒色を採用したので、他うすめ液との見分けも簡単につくようになりました。



水性タイプ

WT01▶06

水性ウェザリング
ペイント《6色》

各20ml入り ¥363 (税込)

吉岡和哉氏が監修したチューブ入りウェザリング塗料です。そのまま塗って汚したり、水や専用うすめ液で薄く伸ばしてスマイレやウォッシングをすることができます。



WTS01

水性ウェザリングペイント
6色セット 20ml×6色セット
¥2,090 (税込)



WTT111

水性ウェザリングペイント
専用うすめ液
60ml入り

¥638 (税込)

水性ウェザリングペイントをうすめて使用する際に使用する専用うすめ液です。水性ウェザリングペイントは水でも希釈することが可能ですが、専用うすめ液を使用することで、塗料の伸びや定着力が向上し、仕上がりが良くなります。



ウェザリングとの相性抜群!
汚しのふき取り作業効率アップ!

GT98

Mr.クリンスティックII

¥660 (税込)

- ポリプロピレン製 軸本体×1本
- ヘッド 太細×各5個



WT 01	WT 02	WT 03	WT 04	WT 05	WT 06
ベーシックホワイト	ベーシックブラック	ミディアムマッド	ナチュラルラスト	ファインダスト	ウォッシュアンバー



WY01 ▶ 04
八雲 (YAKUMO)
カラーセット《4種》

各¥2,860(税込)

世界的なモデラーであるミグ・ヒメネスが色監修を行い、クレオスの各種製品にフィードバックさせて生まれた商品です。ミグによる忠実な泥、砂、埃、油污れの色合いを、ウェザリングカラー、パステルなどに改良を加えることで再現しました。セット内の塗料は、各塗料のラベルに記載のミグおすすめの塗装方法を行うことで、誰でも簡単に自然な汚れをスケールモデルに施すことが可能です。独学でウェザリングの方法をマスターするのは難しいですが、このセットを使用することで、プロの技法とプロの色使いを学ぶことができます。八雲カラーセットでは、特に需要の高い第二次世界大戦のドイツ軍の車輛にフィーチャーしたようになっております。セットAの西部戦線ではヨーロッパの乾いた土地の土、泥汚れを再現し、セットBの東部戦線では東欧の黒色の泥濘の汚れを再現することができます。セットCは舞台を砂塵舞う北部アフリカに移し、砂塵で出来た砂漠によるウェザリングを再現することができます。勿論、ドイツ軍の車輛だけではなく、友軍及び対峙した連合軍の車輛などにも活用ができます。セットDは、鉄や銅で構成される車輛に現れる一般的な油やススの汚れ、サビ色を再現するものです。セットA~Cと組み合わせ、より厚重な汚れを再現したり、現代の様々な機械類にも使用出来る汎用性の高いウェザリングセットとな

セットA WWIIドイツ軍 西部戦線用	MIG 01 ダークウォッシュ ウォッシング用(塗料) ウェザリングカラー	MIG 02 ダークストリークグレイム 雨垂れ表現用(塗料) ウェザリングカラー	MIG 03 ドライマッド 泥表現用(ペースト) ウェザリングペースト	MIG 04 ヨーロッパダスト 埃表現用(パステル) ウェザリングパステル
セットB WWIIドイツ軍 東部戦線用	MIG 05 ウインターウォッシュ ウォッシング用(塗料) ウェザリングカラー	MIG 06 ウインターストリークグレイム 雨垂れ表現用(塗料) ウェザリングカラー	MIG 07 フレッシュダークマッド 泥表現用(ペースト) ウェザリングペースト	MIG 08 ドライアース 埃表現用(パステル) ウェザリングパステル
セットC WWIIドイツ軍 アフリカ軍団用	MIG 09 サンドフィルター フィルター用(塗料) ウェザリングカラー	MIG 10 デザートウォッシュ ウォッシング用(塗料) ウェザリングカラー	MIG 11 グレイストリークグレイム 雨垂れ表現用(塗料) ウェザリングカラー	MIG 12 ライトダスト 埃表現用(パステル) ウェザリングパステル
セットD 標準セット	MIG 13 燃料&オイル 油汚れ表現用(塗料) ウェザリングカラー	MIG 14 アース&グレイム 埃表現用(パステル) ウェザリングパステル	MIG 15 チッピング サビ下地(アクリジョン) アクリジョン	MIG 16 ラスト 雨垂れ表現用(サビ)(塗料) ウェザリングカラー

WY01 八雲 セットA
(WWIIドイツ軍西部戦線用)



AMMO by migによる
動画解説

WY02 八雲 セットB
(WWIIドイツ軍 東部戦線用)



AMMO by migによる
動画解説

WY03 八雲 セットC
(ドイツ アフリカ軍団用)



AMMO by migによる
動画解説

WY04 八雲 セットD
(標準セット)



動画解説は
A,B,C各セットと
併用されています。
各セットの動画を
ご覧ください。

Mr.ウェザリングライナー

各3色入り ¥550(税込)

Mr.ウェザリングライナーは、エンビツ感覚で手軽に使用できる、全く新しい汚し塗装材料です。プラスチック表面はもちろん、ガラス面などにも定着する特殊顔料を使用しているため、マット(つや消し)仕上げの塗装面はもちろん、グロス(つやあり)仕上げの塗装面にもご使用いただけます。Mr.ウェザリングライナーで描いた汚れは、綿棒などでこすれば、リアルなボカシ具合も簡単に再現できます。汚し塗装はもちろん、手書き文字などの情景模型に必須の効果にも使えますので、アイデア次第で便利にお使いいただけます。



PP201
Mr.ウェザリングライナー
錆色セット

- セット内容
- PL01 ラストレッド/錆色1
 - PL02 ラストオレンジ/錆色2
 - PL03 スートブラック/すす色



PP202
Mr.ウェザリングライナー
泥色セット

- セット内容
- PL04 サンドブラウン/薄茶色
 - PL05 マットブラウン/茶色
 - PL06 デイブブラウン/こげ茶色



PP203
Mr.ウェザリングライナー
雪色セット

- セット内容
- PL07 ホワイト/雪色
 - PL08 ライトグレー/ホコリ色1
 - PL09 グレー/ホコリ色2



Mr.COLOR

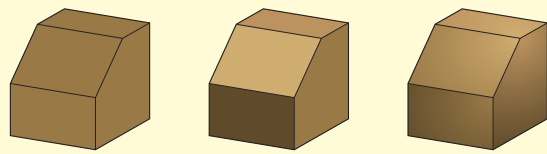
カラーモジュレーションセット 各18ml入り×4色入り ¥990(税込)



CS581 カラーモジュレーションセット オリブドラブ VERSION	CS582 カラーモジュレーションセット ダークイエロー VERSION	CS583 カラーモジュレーションセット ジャーマングレー VERSION	CS584 カラーモジュレーションセット ロシヤングリーン VERSION
C38 オリブドラブ(2) つや消し/MATT	CMC01 OD/ハイライト つや消し/MATT	C39 ダークイエロー 3/4つや消し/MATT 75%	CMC04 DY/ハイライト1 3/4つや消し/MATT 75%
CMC02 OD/ハイライト2 つや消し/MATT	CMC03 OD/シャドー つや消し/MATT	CMC05 DY/ハイライト2 3/4つや消し/MATT 75%	CMC06 DY/シャドー 3/4つや消し/MATT 75%
		C40 ジャーマングレー 3/4つや消し/MATT 75%	CMC07 GG/ハイライト1 3/4つや消し/MATT 75%
		CMC08 GG/ハイライト2 3/4つや消し/MATT 75%	CMC09 GG/シャドー 3/4つや消し/MATT 75%
		CMC10 RG CMCベース 半光沢 SEMI GLOSS	CMC11 RG ハイライト1 半光沢 SEMI GLOSS
		CMC12 RG ハイライト2 半光沢 SEMI GLOSS	CMC13 RG シャドー 半光沢 SEMI GLOSS

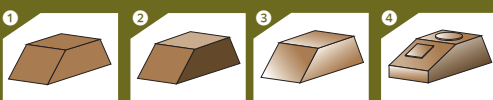
カラーモジュレーションとは?

カラーモジュレーションとは実物の車両が光に照らされて付く光と影を、模型に基本塗装として再現する塗装技法で、ゲームの3DCG表現をヒントに考案されたものといわれています。面ごとにグラデーション状に階調を付け、模型の情報量を増やして存在感を高める演出性の高い技法として注目されています。自然光では補えない光を塗装で再現するため、面ごとに明暗が付いた状態はリアルとは対照的ですが、絵画的なアプローチで仕上げた作品は色の深みが増し、単色塗装でも見栄えを劇的に変えることが出来るでしょう。



- 単色による全面塗装だと立体感が乏しくなりがち
- 角面への光の当たり具合を考え、調整して立体感を強調
- 光源を意識して明色と影色をグラデーション塗装

まずは知っておきたいカラーモジュレーションのセオリー



- ① 1色で塗装を施した状態です。実物は光が当たると陰影が付くので立体的に見えますが、塗りっぱなしではのっぺりとした印象で存在感も弱く、単調な印象になってしまいがちです。
- ② そこで(①)のオブジェクトの各面に、トーンの違う色を配色すると立体的に見えます。これが「カラーモジュレーション」の大きな考え方の基本となります。
- ③ 模型のような小さなものは各面の色を変えただけでは変化が分かりにくいことがあります。そこで面ごとに強制的に陰影をつけるため、グラデーション塗

装によって立体感を強調します。このとき、面Aの前側と面Bの上辺がハイライトになりますが、互いの面が接する部分のトーンは少し変えてメリハリを付けると引き立ちます。

④ ハッチやベンチレーターなどの凸部は基本色より明るいトーンのハイライト色を配色すると立体感が強調されます。さらに小さなディテールやネジの頭といった細かい中間のディテールも同様にハイライト色を塗ると、より細部が際立ち精密感が増していきます。セオリーはあるものの見栄えを優先して臨機応変に塗り方は変えるといでしょう。

水性ホビーカラー

※Mr.カラー、アクリジョンとは混ぜられません。

HLP101▶118

NEW



LINKL PLANETカラー 《18色》

各18ml入り ¥440(税込)

LINKL PLANETカラーが
装いも新たに登場!!



光とキラメキをまとう、LINKL PLANETカラーシリーズが、リニューアルして再登場! 今回のラインナップは、既存8色に加え、新たに10色が加わった全18色展開。それぞれのカラーは、調色からラベルデザインまでLINKL PLANETの世界観を、さらに深めました。きめ細やかなパールが各ソリッド色に配合され、まるで宇宙に瞬く惑星のように、一色ずつが特別な存在感を放ちます。数量限定のアソートセットも3種類発売。

HLP 101 w/パール ステライエロー	HLP 102 w/パール ステラグリーン	HLP 103 w/パール ステラターコイズ	HLP 104 w/パール ステラオレンジ	HLP 105 w/パール ステラワインレッド
HLP 106 w/パール ステラレモンイエロー	HLP 107 w/パール ステラローズピンク	HLP 108 w/パール ステラスカイブルー	企画制作:株式会社BANDAI SPIRITS ©BANDAI SPIRITS 2021 ©PLAMO GIRLS PROJECT	
HLP 109 w/パール ステラジャジーブルー	HLP 110 パール ステラトリアントパール	HLP 111 w/パール ステラベビーブルー	HLP 112 w/パール ステラパープル	HLP 113 w/パール ステラワカサグリーン
HLP 114 w/パール ステラアマソナイト	HLP 115 w/パール ステラカムブルー	HLP 116 w/パール ステラビザンティウム	HLP 117 w/パール ステラピンク	HLP 118 w/パール ステラレッド

HMS01▶08

30 MINUTES SISTERSカラー《8色》

各10ml入り ¥253(税込)



「30 MINUTES SISTERS」用カラーが、水性ホビーカラーで展開。ベースとなるキャラクターに合わせたボディカラー3種に、シャドウ用カラー3種、ハイライト用1種、仕上げ用コート計8色をリリース。

商品企画: BANDAI SPIRITS
©BANDAI SPIRITS 2021

HMS 01 (半光沢) ボディカラー-A ベース用	HMS 02 (半光沢) ボディカラー-B ベース用	HMS 03 (半光沢) ボディカラー-C ベース用	HMS 04 (半光沢) パールクリアレッド シドウカラー調整用
HMS 05 (半光沢) パールクリアオレンジ シドウカラー調整用	HMS 06 (半光沢) パールクリアブラウン シドウカラー調整用	HMS 07 (半光沢) クリアホワイト 仕上げコート用	HMS 08 (半光沢) スモースパールコート 仕上げコート用

HDQ01▶04・101 NEW

ドラゴンクエスト 水性ホビーカラー《5色》

各10ml入り

01-04 ¥385(税込)

101 ¥495(税込)



株式会社スクウェア・エニックスから発売されている「ドラゴンクエストプラスチックモデルキット」の塗装に最適な専用塗料が登場。臭いが少なく、筆塗りもしやすい「ドラゴンクエスト水性ホビーカラー」シリーズは、おなじみのモンスターたちを自分の手で組み立てて塗装する楽しみをサポートします。

© ARMOR PROJECT/BIRD STUDIO/SQUARE ENIX

HDQ 01 (半光沢) スライムブルー	HDQ 02 (半光沢) スライムベスオレンジ	HDQ 03 (半光沢) ライムスライムグリーン
HDQ 04 (半光沢) ドラキータンブルー	HDQ 101 (半光沢) メタルスライムシルバー	

HEVS01

水性エヴァンゲリオンカラー エヴァンゲリオン初号機カラーセット《3色セット》

NEW

©khara



各18ml入り ¥1,430(税込)

HEV 101 (半光沢) エヴァパープル	HEV 102 (半光沢) エヴァライムグリーン	HEV 103 (半光沢) エヴァオレンジイエロー
-----------------------------	--------------------------------	---------------------------------

HV01▶05 水性ボトムズカラー《5色》

各10ml入り ¥330(税込)



HV 01 (半光沢) AT グリーン	HV 02 (半光沢) AT ライトグリーン	HV 03 (半光沢) AT ブルーグレー
HV 04 (半光沢) AT ライトグレー	HV 05 (半光沢) AT ダークブルー	©サンライズ

Mr.COLOR

※水性ホビーカラー、アクリジョンとは混ぜられません。

LAC101▶106

リトルアーマーカラー《6色》

各18ml入り

101-103・105・106 ¥352(税込)

104 ¥440(税込)



LAC 101 (半光沢) アルマイトブラック	LAC 102 (メタリック) パーカーガンメタリック	LAC 103 (メタリック) ステンレスシルバー
LAC 104 (メタリック) ガンブルーメタリック	LAC 105 (つや消し) フラットダークアース1	LAC 106 (つや消し) フラットダークアース2

©TOMYTEC

CKA01 Kawasakiライムグリーン NEW

18ml入り ¥418(税込)



カワサキを象徴するライムグリーンの中で、40周年記念モデル「Ninja ZX-10R 40th Anniversary Edition」に採用されたライムグリーンに合わせた色がMr.カラーから登場しました。



CKA 01
(半光沢)
Kawasakiライムグリーン

XGC01▶03 銀河英雄伝説カラー《3色》



各18ml入り

01 ¥330(税込) 02・03 ¥396(税込)

XGC 01 (半光沢) ブリュンヒルトホワイト	XGC 02 (半光沢) ヒューベリオングリーン	XGC 03 (半光沢) 自由星同盟軍機用緑
--------------------------------	--------------------------------	------------------------------

©田中芳樹・徳間書店・徳間ジャパンコミュニケーションズ・らいとすたつふ・サントリー
©加藤直之

XAC01▶02 アーマード・コアカラー《2色》

18ml入り ¥495(税込)



メカアクションゲーム「アーマード・コア」シリーズ登場機体の特色シリーズです。スチールヘイズのメインカラーであるダークブルーと、脚部パーツなどで使用されるダークブラウンの2色を展開。

XAC 01 (半光沢) スチールヘイズダークブルー	XAC 02 (半光沢) スチールヘイズダークブラウン
----------------------------------	-----------------------------------

©Bandai Namco Entertainment Inc. / ©FromSoftware, Inc. All rights reserved.
開発協力:株式会社寿屋

XUC01▶03 ウルトラマンカラー シルバーガール《3色》

各18ml入り ¥418(税込)



『ウルトラマン80』に登場する戦闘機シルバーガールの機体色を再現したカラー3色です。

XUC 01 (メタリック) シルバーガールシルバー	XUC 02 (半光沢) シルバーガールレッド	XUC 03 (半光沢) シルバーガールブルー
----------------------------------	-------------------------------	-------------------------------

©円谷プロ

XGP101▶103 ガールズ&パンツァーカラー《3色》 NEW

18ml入り ¥440(税込)

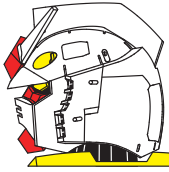


シリーズ最終章もいよいよ佳境! 過去人気の高かった、大洗女子学園のあんこうチームIV号戦車色2種類と、聖グロリアーナ女学院のMk.IV歩兵戦車チャーブルMk.VII用カラーを復刻致します。

XGP 101 (半光沢) 大洗グレー	XGP 102 (半光沢) 大洗ブラウン	XGP 103 (半光沢) 聖グロリアーナカーグリーン
---------------------------	----------------------------	-----------------------------------

©GIRLS und PANZER Projekt ©GIRLS und PANZER Finale Projekt

◎色見本は印刷のため、塗料の色と異なる場合がありますので参考にご利用下さい。



GUNDAM COLOR & GUNDAM COLOR SPRAY

Mr. COLOR

商品企画：株式会社 BANDAI SPIRITS © 創通・サンライズ

UG01 ▶ 17

ガンダムカラー

《29色》 各10ml入り

01-17

¥220 (税込)



UG18 ▶ 29

各10ml入り

NEW

●Ver.アニメカラー

18-23 ¥242 (税込)

●トランザムカラー

24・25 ¥275 (税込)

●ゾガンダムカラー

26-29

¥352 (税込)



SG01 ▶ 17

ガンダムカラー

スプレー《17色》

各100ml入り

¥880 (税込)



UG01 SG01 (半光沢) MSホワイト 連邦系モビルスーツ用	UG02 SG02 (半光沢) MSブルー 連邦系モビルスーツ用	UG03 SG03 (半光沢) MSイエロー 連邦系モビルスーツ用	UG04 SG04 (半光沢) MSレッド 連邦系モビルスーツ用	UG05 SG05 (半光沢) メタリック MSグレー連邦系 連邦系モビルスーツ用	UG06 SG06 (半光沢) MSグリーン ジオン系モビルスーツ用	UG07 SG07 (半光沢) MSディーブグリーン ジオン系モビルスーツ用	UG08 SG08 (半光沢) MSパープル ジオン系モビルスーツ用	UG09 SG09 (半光沢) MSグレージオン系 ジオン系モビルスーツ用	UG10 SG10 (半光沢) MSシャアピンク シャア専用
UG11 SG11 (半光沢) MSシャアレッド シャア専用	UG12 SG12 (半光沢) MSサザビーレッド サザビー用	UG13 SG13 (半光沢) MSブルーZ系 セータガンダム用	UG14 SG14 (半光沢) MSライトブルー モビルスーツ用機体色	UG15 SG15 (半光沢) MSファントムグレー モビルスーツ用機、鼻、足など	UG16 SG16 (半光沢) ティターンズブルー-1 ティターンズ系モビルスーツ用	UG17 SG17 (半光沢) ティターンズブルー-2 ティターンズ系モビルスーツ用	UG18 (半光沢) RX-78ホワイト Ver.アニメカラー	UG19 (半光沢) RX-78ブルー Ver.アニメカラー	UG20 (半光沢) RX-78レッド Ver.アニメカラー
UG21 (半光沢) RX-78イエロー Ver.アニメカラー	UG22 (半光沢) MS-06S レッド Ver.アニメカラー	UG23 (半光沢) MS-06S ピンク Ver.アニメカラー	UG24 (半光沢) トランザムレッドパール	UG25 (半光沢) トランザムハイライトレッド	UG26 (半光沢) ゾダークブルー	UG27 (半光沢) Hi-V ブルー	UG28 (半光沢) Hi-V バイオレット	UG29 (半光沢) Hi-V パープル	

水性ホビーカー

※Mr.カラー、アクリジョンとは混ぜられません。

HGQ01 ▶ 07 水性Gundam GQuuuuuuXカラー《7色》

各10ml入り ¥308 (税込)

NEW

『機動戦士Gundam GQuuuuuuX』(読み：ジークアクス)の主役機、GQuuuuuuXの機体色を再現した水性ガンダムカラーが登場!さらに、赤いガンダム用カラー2種もラインナップ!

HGQ 01 (半光沢) GQuuuuuuXホワイト	HGQ 02 (半光沢) GQuuuuuuXブルー	HGQ 03 (半光沢) GQuuuuuuXイエロー	HGQ 04 (半光沢) GQuuuuuuXレッド	HGQ 05 (半光沢) GQuuuuuuXダークグレー	HGQ 06 (半光沢) 赤いガンダムピンク	HGQ 07 (半光沢) 赤いガンダムレッド
----------------------------------	---------------------------------	----------------------------------	---------------------------------	------------------------------------	------------------------------	------------------------------

BG675

水性ガンダム トップコートUVカット 75%つや消し

100ml入り
¥1,100 (税込)

ガンプラの仕上げに
ツヤを最適化した
水性トップコートが
ついに登場!



HUG01 ▶ 09 水性ガンダム カラー《9色》

各10ml入り
¥253 (税込)



HUG101 ▶ 108 水性ガンダム SEEDカラー 《8色》

各10ml入り
¥253 (税込)



HUG201 ▶ 208 水性ガンダム SEED DESTINYカラー 《8色》

各10ml入り
¥253 (税込)



HUG301 ▶ 311 水性ガンダム SEED FREEDOM カラー 《11色》

各10ml入り HUG311
¥308 (税込) ¥440 (税込)



HUG 01 (半光沢) RX-78-2ガンダムホワイト 連邦系モビルスーツ用ホワイト	HUG 02 (半光沢) RX-78-2ガンダムブルー 連邦系モビルスーツ用ブルー	HUG 03 (半光沢) RX-78-2ガンダムイエロー 連邦系モビルスーツ用	HUG 04 (半光沢) RX-78-2ガンダムレッド 連邦系モビルスーツ用	HUG 05 (半光沢) シャア専用機ピンク ジオン系モビルスーツ用	HUG 06 (半光沢) シャア専用機レッド ジオン系モビルスーツ用	HUG 07 (半光沢) ファントムグレー ジオン系モビルスーツ用	HUG 08 (半光沢) ティターンズブルー-1 ティターンズ所属モビルスーツ用	HUG 09 (半光沢) ティターンズブルー-2 ティターンズ所属モビルスーツ用	
HUG 101 (半光沢) ソードストライクブルー ソードストライカー用	HUG 102 (半光沢) ランチャーストライクグリーン ランチャーストライカー用	HUG 103 (半光沢) ストライクルージュピンク ストライクルージュ用	HUG 104 (半光沢) ディアクティブホワイト ディアクティブモード風塗装用	HUG 105 (半光沢) ディアクティブグレー ディアクティブモード風塗装用	HUG 106 (半光沢) ディアクティブブラック ディアクティブモード風塗装用	HUG 107 (半光沢) フリーダムブルー フリーダムガンダム用	HUG 108 (半光沢) ジャスティスピンク ジャスティスガンダム用	HUG 201 (半光沢) ソードインパルスレッド ソードシルエット用	HUG 202 (半光沢) プラスインパルスグリーン プラスシルエット用
HUG 203 (半光沢) イザーク専用機スカイブルー イザーク専用機用	HUG 204 (半光沢) ルナマリア専用機ピンク ルナマリア専用機用	HUG 205 (半光沢) レイ専用機パープル レイ専用機用	HUG 206 (半光沢) DESTINYニールレッド DESTINYガンダム用	HUG 207 (半光沢) ライコンサートピンク ライコンサート仕様用	HUG 208 (半光沢) ハイネ専用機オレンジ ハイネ専用機用	HUG 301 (半光沢) ライジングフリーダムブルー ライジングフリーダム用	HUG 302 (半光沢) イモータルジャスティスレッド イモータルジャスティス用	HUG 303 (半光沢) ブラックナイトスコッドブラック ブラックナイトスコッド用	HUG 304 (半光沢) キャノンストーム(アグネス機)ブルー キャノンストーム(アグネス機)用
HUG 305 (半光沢) マテスライダークブルー マテスライダークブルーガンダム用	HUG 306 (半光沢) インフィニティジャスティス インフィニティジャスティス機用	HUG 307 (半光沢) デュエルブリックブルー デュエルブリックガンダム用	HUG 308 (半光沢) ライトニングバスターホワイト ライトニングバスターガンダム用	HUG 309 (半光沢) ディスティニー-スปีドライトグレー ディスティニー-スปีドライトガンダム用	HUG 310 (半光沢) フワクハイトスクッド フワクハイトスクッドガンダム用	HUG 311 (半光沢) ゼウスシルエットゴールド ゼウスシルエット用			

XHUG01 ▶ 13 水性ガンダムカラー 水星の魔女《13色》

商品企画：株式会社 BANDAI SPIRITS
©創通・サンライズ・MBS
各10ml入り ¥253 (税込)



XHUG 01 (半光沢) ガンダムエアリアル ブルー ガンダムエアリアル用	XHUG 02 (半光沢) ガンダムエアリアル ホワイト ガンダムエアリアル用	XHUG 03 (半光沢) ガンダムエアリアル グレー ガンダムエアリアル用	XHUG 04 (半光沢) ガンダムルプリス ピンク ガンダムルプリス用	XHUG 05 (半光沢) ガンダムルプリス グレー ガンダムルプリス用	XHUG 06 (半光沢) デミナー(デミナー専用機)IO- デミナー(デミナー専用機)用	XHUG 07 (半光沢) ダリルバルデ レッド ダリルバルデ用
XHUG 08 (半光沢) ガンダムファラト グレー ガンダムファラト用	XHUG 09 (半光沢) ミカエリス パープル ミカエリス用	XHUG 10 (半光沢) ヘキルベンデ バイオレット ヘキルベンデ用	XHUG 11 (半光沢) ガンダムルプリスグリーン ガンダムルプリス用	XHUG 12 (半光沢) ガンダムルプリスソーン ガンダムルプリスソーン用	XHUG 13 (半光沢) ガンダムエアリアル(改修型)ブルー ガンダムエアリアル(改修型)用	

注意

ガンプラ等に使用されている「ABS樹脂パーツ」に塗装した場合、樹脂に塗料が浸透して、パーツが脆(もろ)くなり、割れたりすることがあります。組立説明書やパーツランナーの表示をよく確認していただき、「ABS樹脂パーツ」への塗装は避けてください。

◎色見本は印刷のため、塗料の色と異なる場合もありますので参考にご利用下さい。

GM04 ▶ GM19

ガンダムマーカー塗装用

単品16色/セット9種* (16ページ掲載)

各¥275 (税込)



ガンダムマーカー塗装用は、ガンダムやBB戦士のオリジナルカラーを簡単に再現できる人気のマーカーです。発色が良く、伸びのあるアルコール系塗料を採用。斜めにカットされたペン先(平芯)は、あてる向きによって広い面と細かい部分の塗装にと使い分けすることができます。

GM 04 (メタリック) ガンダムゴールド	GM 05 (メタリック) ガンダムシルバー	GM 06 ガンダムブルー	GM 07 ガンダムレッド	GM 08 ガンダムイエロー	GM 09 (蛍光) ガンダムアイグリーン	GM 10 ガンダムブラック	GM 11 ガンダムホワイト
GM 12 ガンダムグレー	GM 13 ガンダムメカグレー	GM 14 (蛍光) ガンダム蛍光ピンク	GM 15 (蛍光) ガンダム蛍光グリーン	GM 16 (メタリック) ガンダムメタレッド	GM 17 (メタリック) ガンダムメタブルー	GM 18 (メタリック) ガンダムメタグリーン	GM 19 (メタリック) ガンダムメタバイオレット

GM300 ガンダムマーカー 消しペン

¥275 (税込)



パーツに塗ったガンダムマーカーを落とすことができるペンタイプの除去液です。失敗してしまったところはもちろん、細かいパーツをおおまかに塗っておいて、はみ出た部分を消しペンで落とすというテクニックにも使えます。

GM310 ガンダムマーカー 消しペン ツインタイプ

¥330 (税込)



GM501-502 ガンダムマーカー クリアー 光沢/つや消し

各¥275 (税込)



GM 501 クリアー(光沢)	GM 502 クリアー(つや消し)
---------------------------	-----------------------------



アルコール系塗料 FOR PLASTIC MODEL KITS GUNDAM MARKER EX

商品企画：株式会社BANDAI SPIRITS ©創通・サンライズ

ガンダムマーカーEXシリーズは、ワンランク上の顔料を使ったメタリック塗料やメッキ調、ホログラム調の特殊な仕上がりを得ることができる高級シリーズです。

XGM01▶08,100,301・302 ガンダムマーカーEX塗装用



XGM01▶08

各¥330 (税込)

XGM100

¥660 (税込)

XGM301-302

各¥495 (税込)

XGM 01 (メタリック) ニューホワイト	XGM 02 (メタリック) シャインシルバー	XGM 03 (メタリック) ロイヤルメタレッド	XGM 04 (メタリック) コスモメタブルー	XGM 05 (メタリック) ヘビーガンメタリック
XGM 06 (メタリック) ルミナスメタグリーン	XGM 07 (メタリック) ホワイティング	XGM 08 (メタリック) イエローゴールド	XGM 100 (メタリック) ガンダムメッキシルバー	XGM 301 (パール) パールホワイト
				XGM 302 (パール) パールゴールド



XGM100で塗装した例

XGMS100

ガンダムマーカーEX・

メッキシルバー&EXゴールド2種 3色セット ¥1,100 (税込)

XGM 100 (メタリック) ガンダムメッキシルバー	XGM 07 (メタリック) ホワイティング	XGM 08 (メタリック) イエローゴールド
--	-------------------------------------	--------------------------------------

XGM201▶205 ガンダムマーカーEX ホログラムマーカー《5色》



各¥660 (税込)

XGM 201 (ホログラム) 月光蝶ホロシルバー	XGM 202 (ホログラム) トランザムホロレッド	XGM 203 (ホログラム) HEPEホロイエロー	XGM 204 (ホログラム) 光の翼ホロブルー	XGM 205 (ホログラム) サイクロフォームホログリーン
--	---	---	---------------------------------------	---

XGM201を黒いスプーンに塗装した例



XGMS200

ガンダムマーカーEX・

ホログラムマーカー 3色セット ¥1,650 (税込)

XGM 203 (ホログラム) HEPEホロイエロー	XGM 204 (ホログラム) 光の翼ホロブルー	XGM 205 (ホログラム) サイクロフォームホログリーン
---	---------------------------------------	---

注意

ガンプラ等に使用されている「ABS樹脂パーツ」に塗装した場合、樹脂に塗料が浸透して、パーツが脆(もろ)くなり、割れたりすることがあります。組立説明書やパーツランナーの表示をよく確認していただき、「ABS樹脂パーツ」への塗装は避けてください。

◎色見本は印刷のため、塗料の色と異なる場合もありますので参考にご利用下さい。

GM01 ▶ 03

ガンダムマーカー
スマいれ／極細タイプ
油性 《3色》

各¥275(税込)



ガンダムマーカースマいれ／極細タイプは、ガンブラの凹線スジ彫りや、窪みの部分に使用することで、メリハリをつけ、立体感が強調されます。塗装をしなくてもモデルのリアル感を、簡単にアップさせることができます。無塗装のパーツの上ならば、はみ出した部分は、消しゴムで消すことが可能です。3色ありますので、塗る対象物の色や、表現方法によって使い分けてください。



使用例

- ブラック：白および青やグレーなどの濃い色のパーツや、強めのカッチリとした表現に
- グレー：白などの淡い色のパーツや、やや抑え目の表現に
- ブラウン：赤や金メッキのパーツに

注意

ガンダムマーカー塗装用、Mr.カラー、ガンダムカラー、水性ホビーカラー、の塗装面を溶かしますのではみ出した部分にスマが残ることがあります。



GM20・21 ガンダムマーカー スマいれ ふでペン

水性 《ふきとりタイプ》

各¥275(税込)

先端



GM301▶303 ガンダムマーカー 流し込みスマ入れペン 油性 各¥275(税込)

先端



GMS122 ガンダムマーカー 流し込みスマ入れペンセット 油性

¥1,650(税込)



GP01 ガンダムマーカー スマ入れペン シャープ

¥660(税込)



ガンブラ川口名人推奨!ガンブラの凹線モードに超簡単にスマ入れ!0.3mmの極細芯で、凹線モードにスムーズにスマ入れ可能。塗装をしなくても、メリハリの効いた、リアルな雰囲気気を気軽に表現できます。はみ出たところは、消しゴムで取り除くことができます。シャープペンシルタイプのスマ入れペンです。



GP02

ガンダムマーカー
スマ入れペン
シャープ専用替芯
替え芯10本入り

¥165(税込)

GM400▶410 各¥275(税込) 《11色》

GUNDAM MARKER ガンダムマーカー リアルタッチマーカー 水性

REAL TOUCH MARKER

商品企画：株式会社BANDAI SPIRITS
©創通・サンライズ



GM 400 ぼかしペン	GM 401 リアルタッチグレー1	GM 402 リアルタッチグレー2	GM 403 リアルタッチブルー1
GM 404 リアルタッチレッド1	GM 405 リアルタッチオレンジ1	GM 406 リアルタッチグレー3	GM 407 リアルタッチブラウン
GM 408 リアルタッチグリーン1	GM 409 リアルタッチイエロー1	GM 410 リアルタッチピンク1	

汚れや、ぼかし塗装を、手軽にリアルなタッチで表現できるマーカーです。安全性に配慮して、水性ベースのふきとりタイプを採用しております。

GMS112 リアルタッチマーカーセット1 5色セット + ぼかしペン

¥1,650(税込)

ガンダムなど連邦系モビルスーツ向けのマーカー5本とぼかしペンのセットです。

GM 401 リアルタッチグレー1	GM 402 リアルタッチグレー2	GM 403 リアルタッチブルー1
GM 404 リアルタッチレッド1	GM 405 リアルタッチオレンジ1	GM 400 ぼかしペン

GMS113 リアルタッチマーカーセット2 5色セット + ぼかしペン

¥1,650(税込)

ザクなどジオン系モビルスーツ向けのマーカー5本とぼかしペンのセットです。

GM 406 リアルタッチグレー3	GM 407 リアルタッチブラウン1	GM 408 リアルタッチグリーン
GM 409 リアルタッチイエロー	GM 410 リアルタッチピンク1	GM 400 ぼかしペン

GUNDAM MARKER SET

GMS105

ガンダムマーカー ベーシック6色セット ¥1,650(税込)

アルコール系塗料で、乾燥スピードが早く、塗膜の強度が抜群のガンダムマーカー5色とスミ入れ用筆ペン1色の6色をセットしました。

GM 06 ガンダムブルー ガンダムのメインカラー	GM 07 ガンダムレッド ガンダムのメインカラー	GM 08 ガンダムイエロー ガンダムのメインカラー
GM 11 ガンダムホワイト ガンダムのメインカラー	GM 21 スミ入れ用筆ペン(グレー) スジ彫り塗装用	GM 22 ガンダムガンメタリック 武器、関節など

GMS108

ガンダムマーカー ジオン軍6色セット ¥1,650(税込)

シャア専用ザク、量産型ザクのカラーをすべて新色でセットしました。さらにこのセット専用塗料を開発、ムラの発生を極力抑さえ、平滑な塗装面が得られるようになりました。より使いやすくなったガンダムマーカーをぜひお試しください。

GM 34 シャアピンク シャア専用機のマインカラー	GM 35 シャアレッド シャア専用機のマインカラー	GM 36 ザクダークグリーン ザクのマインカラー
GM 37 ザクライトグリーン ザクのマインカラー	GM 38 ファントムグレー 関節、脚など各部	GM 39 ジオングレー 手など各部

GMS109

ガンダムマーカーガンダムSEED ベーシック6色セット ¥1,650(税込)

人気のガンダムSEED用のマーカーセットです。ストライク、フリーダムを彩る基本色をすべてセットしました。

GM 40 SEEDレッド	GM 41 SEEDイエロー	GM 42 SEEDホワイト
GM 43 SEEDブルー	GM 44 SEEDグレー	GM 45 SEEDダークブルー

GMS110

ガンダムマーカー 細先タイプセット 6色セット ¥1,650(税込)

ガンダムの脚や目、バーニアなど細かい部分の塗装に威力を発揮する細先タイプです。

GM 46 ガンダムレッド	GM 47 ガンダムイエロー	GM 48 ガンダムブラック
GM 184 ガンダム ニューホワイト	GM 50 ガンダム蛍光ピンク	GM 51 ガンダムメタグリーン

GMS121

ガンダムメタリック マーカーセット ¥1,650(税込)

重厚感のあるメタリック塗装を簡単に楽しめるガンプラ用マーカーです。

GM 151 メタリックセット ゴールド	GM 152 メタリックセット シルバー	GM 153 メタリックセット ブルー
GM 154 メタリックセット グリーン	GM 155 メタリックセット レッド	GM 20 スミ入れ用筆ペン(ブラック) スミ入れ用

GMS124

ガンダムマーカー アドバンスセット ¥1,650(税込)

手軽に塗装を楽しむことができるペン型塗料、ガンダムマーカーに、完全新規色が登場します。最新のガンプラに対応した、汎用性の高い6色セットです。

GM 166 ガンダム ニューホワイト	GM 167 ガンダム レッドゴールド	GM 168 ガンダム ライトブルー
GM 169 ガンダム パープル	GM 170 ティターンズ ブルー	GM 171 シャアピンク2

GMS125

ガンダムメタリックマーカーセット2 ¥1,650(税込)

高精細原料を使用した、高品質なメタリック色が6本セットの第2弾です。

GM 172 メタリックブラック	GM 173 メタリック ダークブルー	GM 174 メタリック イエローグリーン
GM 175 メタリックオレンジ	GM 176 メタリックピンク	GM 177 シャインシルバー

GMS126

ガンダムマーカー細先タイプセット2 ¥1,650(税込)

ガンダムマーカーEXを含むメタリック色を中心に採用しており、細部塗装の幅がさらに広がります。

GM 178 ガンダム ゴールド	GM 179 シャインシルバー	GM 180 ガンダム ガンメタリック
GM 181 ロイヤルメタレッド	GM 182 コスモメタブルー	GM 183 ガンダムメタグレー

GMS127

ガンダムマーカーMSVセット ¥1,650(税込)

MSVシリーズに適したミリタリー系カラー6色のセットです。

GM 185 MSVダークイエロー	GM 186 MSVレッドブラウン	GM 187 MSVダークグリーン
GM 188 MSVライトブルー	GM 189 MSVフラウングリーン	GM 190 MSVダークグレー

ガンダムマーカーワンポイント

使用例



使用例



小さいパーツや、ペン先が入りにくい部分の塗装は、インクを塗料皿にとって、細筆で塗りましょう。塗料皿と細筆はこのカタログのそれぞれのページをご覧ください。



AIRBRUSH SYSTEM FOR GUNDAM MARKER

商品企画：株式会社BANDAI SPIRITS ©創通・サンライズ

GMA01 ガンダムマーカージェアブラシシステム

¥3,740(税込)



- セット内容**
- ガンダムマーカージェアブラシ本体
 - エアホース(口金PS細)1m長
 - エア調整バルブ
 - エアブラシ専用替芯(3本)
 - Mr.エアスーパー190

GMA02 ガンダムマーカージェアブラシハンドピース

¥2,860(税込)



- セット内容**
- ガンダムマーカージェアブラシ本体
 - 1/8(S)ホース交換ジョイント

本体にエアホース、エア缶を接続し、ガンダムマーカージェアブラシを差し込むだけで、吹き付け塗装を楽しめる簡易型エアブラシシステムです。色変えはマーカージェアブラシを差し替えるだけのワンタッチ式。本体の清掃も不要なので、初心者でも手軽にエアブラシ塗装が可能です。これまでマーカージェアブラシならではの技法を手軽に楽しむことが可能です。コンプレッサーに接続して使用することもできます。

※セットにガンダムマーカージェアブラシは付属しません。

GMA-01K

ガンダムマーカージェアブラシシステム専用替芯(6本入)

¥275(税込)

ガンダムマーカージェアブラシ塗装の際、通常のペン先を専用替芯に付け替えて使用すると、塗料の流量がセーブされ、飛び散りを防ぐとともに、より細い線を塗装しやすくなります。



※ガンダムマーカージェアブラシシステムには3本が同梱されています。



**ガンダムマーカージェアブラシシステム
使用方法**



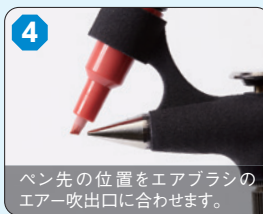
1 エア缶と本体を、ホースとバルブで接続します。



2 マーカージェアブラシのペン先を押し込み、インクをペン先に充填します。



3 エアブラシにマーカージェアブラシを差し込みます。



4 ペン先の位置をエアブラシのエア吹き出口に合わせてください。



5 バルブの調整ネジを回してエアを出し、ボタンを押すと塗料が吹き付けられます。



30 MINUTES MISSIONS

商品企画：株式会社BANDAI SPIRITS ©BANDAI SPIRITS 2019

短時間製作&豊富なカスタマイズが楽しめる、人気のプラモデルシリーズ「30 MINUTES MISSIONS」用のマーカージェアブラシシステムが遂に登場です。様々なパーツで組んだ機体のカラーリングを統一したり、機体色を変更して鹵獲機仕様にしたりと、幅広い遊び方ができる商品です。



TMS01 30 MINUTES MISSIONS ウェポン&フレーム用マーカージェアブラシシステム

¥1,650(税込)

TM 01 30MM フレームグレー	TM 02 30MM ゴールド(細芯)	TM 03 30MM シルバー(細芯)
TM 04 30MM ガンメタ	TM 05 30MM メタリックグリーン(細芯)	TM 06 30MM ブラック



TMS02 30 MINUTES MISSIONS マーカージェアブラシシステム ベーシックセット

¥1,650(税込)

TM 07 30MM ホワイト	TM 08 30MM ブルーパープル	TM 09 30MM グリーン
TM 10 30MM ダークカーキグリーン	TM 11 30MM ダークグレー	TM 12 30MM スミ入れペン



骨格に塗って、拭き取るだけで本物の化石みたいに表現できます。



STEP 1 プラノサウルスマーカージェアブラシでパーツをモールドからはみ出すくらいに塗ります。



STEP 2 ティッシュや綿棒等で表面の余分なインクを拭き取ります。



STEP 3 部分ごとに色を使い分けて塗装するとより本物の外皮みたいになります。

プラノサウルスに使用することでより表現の幅が広がるマーカージェアブラシシステムです。ペンで塗ってティッシュなどでふき取ることでキットの凹凸に塗料が残り、リアルに仕上げるすることができます。

PSMS01 プラノサウルスマーカージェアブラシシステム ティラノサウルスセット

¥770(税込)

PSM 01 プラノサウルスブラック	PSM 02 プラノサウルスグリーン	PSM 03 プラノサウルスレッド
-----------------------	-----------------------	----------------------

PSMS02 プラノサウルスマーカージェアブラシシステム トリケラトプス/ステゴサウルスセット

¥770(税込)

PSM 04 プラノサウルスブラウン	PSM 05 プラノサウルスイエロー	PSM 06 プラノサウルスブルー
-----------------------	-----------------------	----------------------

商品企画：株式会社BANDAI SPIRITS

Mr.サーフェイサー

- Mr.サーフェイサーは、模型用に開発された精密な下地塗料です。
- パテで修正したり、改造した所、接着した所は、凹凸になったり、境目がなめらかでなかったりするので、形を整えてから、Mr.サーフェイサーを塗り、耐水ペーパー(#1000以上)等で念入りに磨いて仕上げます。
- キズや凹凸の程度によって、Mr.サーフェイサーを使い分けてください。粒子は500→1000→1200→1500の順で細くなります。

Mr.プライマーサーフェイサー

- プライマー入りサーフェイサーは、プラモデル用として絶大な支持を頂いているサーフェイサー1000の原料に改良を加えました。下地の目止め成分を加えていますので、プラモデルはもちろんエッチングパーツなどの金属やレジンへの食い着き力をさらに高めたことで、1本で3役の使い方が可能です。
 - エッチングパーツやレジンパーツを使用したプラモデルの改造やスクラッチモデルの下地色の統一処理に最適なサーフェイサーです。複数の下地剤を重ね吹きしなくてすむので、複数素材を使用した改造・スクラッチモデラーにおすすめです。
 - ディテールアップ用エッチングパーツやメタルフィギュア等金属モデルの下地処理でプライマーとサーフェイサーの重ね塗りをして、せっかくのシャープなエッジやモールドがダルくなったり消えてしまっていた方達に、ぜひ使用していただきたい一品です。
- ※SF287Mr.プライマーサーフェイサー1000(ピンタイプ)を希釈する際、通常の「Mr.うすめ液」で2倍以上薄めた場合、溶解成分が薄まり成分が凝固する場合がございます。希釈や用具のお手入れには、溶解力の高い「Mr.レベリングうすめ液」をご使用されることをお勧めいたします。
- ※「Mr.うすめ液」をご使用される場合は、「Mr.リターダーマイルド」または「真・溶媒液」を少量添加してください。溶解成分が添加されることで、凝固しにくくなります。

Mr.ベースホワイト

Mr.ベースホワイトは、特殊顔料によって、黒や赤などの濃い下地色を強力に隠蔽して白地にする下地塗料です。仕上がりがきめが細かいので上塗りする色の発色をたすけ、小さなキズも消す事ができます。

<p>B510 Mr.サーフェイサー 500 (グレータイプ) 徳用 170ml</p> <p>¥770 (税込)</p> 	<p>B519 Mr.サーフェイサー 1000 (グレータイプ) 徳用 170ml</p> <p>¥880 (税込)</p> 	<p>B515 Mr.サーフェイサー 1200 (グレータイプ) 徳用 170ml</p> <p>¥880 (税込)</p> 	<p>B511 Mr.ホワイト サーフェイサー 1000 徳用 170ml</p> <p>¥880 (税込)</p> 	<p>B512 Mr.プライマー (プラスチック・金属・レジン用) クリアタイプ 徳用 170ml</p> <p>¥990 (税込)</p> 	<p>B524 Mr.プライマー サーフェイサー 1000 (グレータイプ) 徳用 170ml</p> <p>¥990 (税込)</p> 
---	--	--	---	--	--

<p>B525 Mr.オキサイドレッド サーフェイサー 1000 徳用 170ml</p> <p>¥990 (税込)</p> 	<p>B528 Mr.マホガニー サーフェイサー 1000 徳用 170ml</p> <p>¥990 (税込)</p> 	<p>B526 Mr.フィニッシング サーフェイサー 1500 (ブラック) 徳用 170ml</p> <p>¥990 (税込)</p> 	<p>B527 Mr.フィニッシング サーフェイサー 1500 (グレー) 徳用 170ml</p> <p>¥990 (税込)</p> 	<p>B529 Mr.フィニッシング サーフェイサー 1500 (ホワイト) 徳用 170ml</p> <p>¥990 (税込)</p> 	<p>B518 Mr.ベースホワイト 1000 徳用 180ml</p> <p>¥880 (税込)</p> 
---	--	---	---	---	--

<p>SF283 Mr.ベースホワイト 1000 40ml</p> <p>¥374 (税込)</p> 	<p>SF285 Mr.サーフェイサー 500 40ml</p> <p>¥374 (税込)</p> 	<p>SF284 Mr.サーフェイサー 1000 40ml</p> <p>¥374 (税込)</p> 	<p>SF294 NEW Mr.サーフェイサー 1000 ダークグレー 40ml</p> <p>¥440 (税込)</p> 	<p>SF286 Mr.サーフェイサー 1200 40ml</p> <p>¥374 (税込)</p> 	<p>SF287 Mr.プライマーサーフェイサー 1200 40ml</p> <p>¥440 (税込)</p> 
---	--	---	--	---	--

<p>SF288 Mr.フィニッシング サーフェイサー 1500 (ブラック) 40ml</p> <p>¥440 (税込)</p> 	<p>SF289 Mr.フィニッシング サーフェイサー 1500 (グレー) 40ml</p> <p>¥440 (税込)</p> 	<p>SF291 Mr.フィニッシング サーフェイサー 1500 (ホワイト) 40ml</p> <p>¥440 (税込)</p> 	<p>SF292 Mr.フィニッシング サーフェイサー 1500 (ピンク) 40ml</p> <p>¥440 (税込)</p> 	<p>SF290 Mr.マホガニーサーフェイサー 1000 40ml</p> <p>¥440 (税込)</p> 
--	---	--	---	--

水性サーフェイサー

■水性サーフェイサーは水性ホビーカラーを塗装する前の下地材塗料でMr.サーフェイサーと比較しニオイが軽減されています。

■サーフェイサー500は粒子が粗く、大きめのキズ埋めや木材の目止めなどに適しています。また、丁度良い表面のザラつきが、塗料の筆塗りの下地として最適です。

また、サーフェイサー1000では、グレー・白色を用意し、カーモデルなどの平滑な塗装面を再現する下地材としてお使い頂けます。

■ブラックサーフェイサー1000は粒子は下地の仕上がり色を黒色にしますので、金属色の下地として、また黒立ち上げ塗装の下地として、ご利用いただけます。

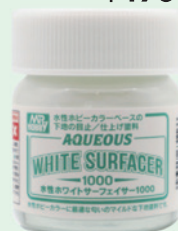
HSF04
水性サーフェイサー500
40ml
¥495(税込)



B614
水性サーフェイサー500 スプレー
170ml
¥990(税込)



HSF02
水性ホワイトサーフェイサー
1000 40ml
¥495(税込)



B612
水性ホワイトサーフェイサー
1000 スプレー
170ml
¥1,100(税込)



HSF01
水性サーフェイサー1000
40ml
¥495(税込)



B611
水性サーフェイサー1000 スプレー
170ml
¥1,100(税込)



HSF03
水性ブラックサーフェイサー
1000 40ml
¥495(税込)



B613
水性ブラックサーフェイサー
1000 スプレー
170ml
¥1,100(税込)



Mr.スーパークリアー(溶剤系スプレー)

※Mr.カラーベースとなっていますので、水性系塗料の上には使用できません。

湿度が高い時には、吹き付けしないでください。表面が白くにごる事があります。スライドマークの上には使用しないでください。

B513
Mr.スーパークリアー
光沢
170ml
¥990(税込)



B516
Mr.スーパークリアー
半光沢
170ml
¥990(税込)



B514
Mr.スーパークリアー
つや消し
170ml
¥990(税込)



B522
Mr.スーパークリアー
UVカット
光沢
170ml
¥990(税込)



B523
Mr.スーパークリアー
UVカット
つや消し
170ml
¥990(税込)



B530
Mr.スーパークリアー
スムーズクリアー
つや消し
170ml
¥1,100(税込)



水性トップコート(スプレー)

※スライドマークの上から塗るときスライドマークの種類によっては、表面が溶ける場合もありますので、必ず試し吹きをして確認をしてください。

湿度が高い時には、吹き付けしないでください。表面が白くにごる事があります。

B501
水性トップコート
光沢 88ml
¥770(税込)



B502
水性トップコート
半光沢 88ml
¥770(税込)



B503
水性トップコート
つや消し 88ml
¥770(税込)



B601
水性プレミアム
トップコート
光沢 88ml
¥880(税込)



B602
水性プレミアム
トップコート
半光沢 88ml
¥880(税込)



B603
水性プレミアム
トップコート
つや消し 88ml
¥880(税込)



B604
水性プレミアム
トップコート
UVカット
スムーズクリアー
つや消し 170ml
¥1,430(税込)



水転写デカール軟化剤・のり

■Mr.マークソフターは、デカール軟化剤です。凹凸のモールドがある表面や曲面、硬いデカールなどを柔らかくし、表面に馴染ませることが出来ます。
※水性ホビーカラーの上を使用する場合は、10%程水でうすめてご使用ください。

■Mr.マークセッターは、デカール用のノリ剤です。塗装面にしっかりとデカールを貼り付ける際に使用します。
※水性ホビーカラーの上を使用する場合は、30%程水でうすめてご使用ください。

MS231
Mr.マークソフター 40ml
¥275(税込)



MS232
Mr.マークセッター 40ml
¥308(税込)



ますます充実のアッセンブルカラー、新色も続々登場!

NGA01▶36 ガンダムアッセンブルカラー ベースカラー《30色》

NGA201▶204 ガンダムアッセンブルカラー シェイドカラー《4色》

各10ml入り ¥385(税込)

株式会社BANDAI SPIRITSから展開されている「ガンダムアッセンブル」(約5cmのガン
プラを使用するミニチュアゲーム)キットに最適な専用塗料が登場です。

ガンダムアッセンブルカラーは、水系塗料「アクリジョン」のベースカラーシリーズを元
に、筆塗りで楽しむミニチュア塗装用に塗料の伸び、隠ぺい力を大きく向上しておりま
す。臭気も少なく、高い安全性はそのままに手軽にミニチュア塗装を楽しむことが出来ま
す。現在発売中のアクリジョン各色と混色することも可能です。

筆塗りに塗装向けですが、エアブラシで使用することも可能です。塗装した「ガンダムア
ッセンブル」に陰影の濃淡を付与したり、スミ入れを行うのに最適な水性タイプのシェイ
ドカラーも同時に発売します。希釈済みですが、さらに水でうすめることも可能です。

※シェイドカラーはアクリジョン・水性ホビーカラーとは異なる水性塗料です。



ベースカラー ACRYSION	NGA 01 (つや消し) ホワイト	NGA 02 (つや消し) ブルー	NGA 03 (つや消し) イエロー	NGA 04 (つや消し) レッド	NGA 05 (つや消し) ブラック	NGA 06 (つや消し) シャアピンク	NGA 07 (つや消し) シャアレッド	NGA 08 (つや消し) ライトグリーン	NGA 09 (つや消し) グリーン
	NGA 10 (つや消し) ライトグレー	NGA 11 (つや消し) パープル	NGA 12 (つや消し) シルバー (メタリック)	NGA 13 (つや消し) ゴールド (メタリック)	NGA 14 (つや消し) グレー	NGA 15 (つや消し) サンドイエロー	NGA 16 (つや消し) グランドブラウン	NGA 17 (つや消し) グレイッシュブルー	NGA 18 (つや消し) コーラルピンク
	NGA 19 (つや消し) オレンジ	NGA 20 (つや消し) エメラルドグリーン	NGA 21 (つや消し) ピュアホワイト NEW	NGA 22 (つや消し) ディープブラック NEW	NGA 23 (つや消し) ディープブルー NEW	NGA 24 (つや消し) ワインレッド NEW	NGA 25 (つや消し) スカイブルー NEW	NGA 26 (つや消し) ホワイトグリーン NEW	NGA 27 (つや消し) ライトパープル NEW
	NGA 28 (つや消し) オーシャンブルー NEW	NGA 35 (つや消し) オレンジイエロー NEW	NGA 36 (つや消し) ライトブルー NEW	※NGA21-36は2026年10月発売予定					
シェイドカラー WATER BASED	NGA 201 (つや消し) シェイドブラック	NGA 202 (つや消し) シェイドブラウン	NGA 203 (つや消し) シェイドブルー	NGA 204 (つや消し) シェイドパープル					

商品企画：株式会社BANDAI SPIRITS
©SOTSU・SUNRISE

ミニチュア塗装に最適解、含みの良さが異次元の筆が登場!

BH01▶03 Mr.BRUSH STARLINER 《3種》 各¥2,200(税込)

NEW



- 毛先には水含みの良い新開発のPBT(科学繊維)を採用。
- グリップには美しい天然の木目を生かした高級木材を使用。



BH01 丸筆2号 / Round No.2



BH02 平筆4号 / Flat No.4



BH03 面相筆10.0号 / Fine Liner No.10.0

Mr.HOBBY CATALOGUE 2026

株式会社 GSIクレオス ホビー部 GSI Creos Corporation Hobby Dept.
〒105-0014 東京都港区芝3-8-2 3-8-2, Shiba, Minato-ku, Tokyo, 105-0014, Japan
芝公園ファーストビル

お客様相談室/TEL.0570-041-223 ※お電話での受付時間は変動する場合がございます。
受付時間 10:00~12:00・13:00~17:00 詳しくは弊社ホームページをご覧ください。

最新情報はこちらで <https://www.mr-hobby.com/>



エアブラシのアフターパーツやWEB限定商品などは
Mr.HOBBYオンラインショップ[EOS]で
ダイレクトにお買い求めいただけます。

<https://mrhobby.theshop.jp/>

